

〈本体商品の取付情報〉

| 年 式         | 型 式                     | 車 種                       | 取付商品のサイズ | 本体の取付方法 |          |         |                | 注 意 事 項 | オプション<br>※商品別の対応状況他の詳細については、必ず取扱・取付説明書や弊社カタログ、ホームページ等でご確認ください。<br>※表示価格は希望小売価格（税込）です。 |
|-------------|-------------------------|---------------------------|----------|---------|----------|---------|----------------|---------|---|
|             |                         |                           |          | 取付キット類  |          |         | 希望小売価格<br>(税込) |         |   |
|             |                         |                           |          | 他社部品手配  | 型 番      | 主な付属品   |                |         |   |
| H18/6~H21/6 | BK5P系<br>BKEP系<br>BK3P系 | クラスター一体異形ラジオ付車<br>注8      | ×        | 取付不可    |          |         |                |         |   |
|             |                         | 2D窓口付車<br>(オーディオレス)<br>注9 | ㊦        | 必要注10   | KJ-T24P㊧ | ■-E 注11 | 2,750円         | 注12,13  |   |

(注8) メーカー標準のラジオはクラスター一体異形ラジオで、モジュールタイプのためステレオの取付けは不可（なお、株式会社カナック企画製の取付キットを使用すればステレオの取付けが可能になる場合があります。詳しくは株式会社カナック企画にお問い合わせください。また、交換取付けをした場合、車両ステアリング部のオーディオリモートコントロールスイッチ付車はオーディオリモートコントロールスイッチが使用不可になります……別売のステアリングリモコンアダプター、およびステアリングリモコンケーブルの使用可否については未調査で不明です）。

(注9) メーカーオプションまたは標準のオーディオレス車で、2D窓口付車の場合。









(注10) 純正ラジオ非装備車（純正リアブラケットなし）の場合は、ディーラーオプションのオーディオ取付キット（BK01 V6 025）の購入が必要です。

(注11) KJ-T24P㊧には配線コネクタ（24P）が同梱されています。


(注12) 下段スペースは取付ける商品によっては、背面の端子やコード類が車両側ブッシュ受け部に当たる場合がありますので、その場合は車両側の当たる部分を切取加工するか、または1Dサイズの場合は上段側へ取付ける必要があります。また、純正リアブラケットのゴムブッシュ取付部がコード類に干渉する場合には、テープなどでの保護処理や14mm前出し取付けが必要になります。

(注13) オーディオレス車（2D窓口付車）の適用年式はH18/8~H21/6車となります。

〔取付キット類の主な付属品の記号〕

|   |                                   |   |                                    |
|---|-----------------------------------|---|------------------------------------|
|    | ダイレクト接続コネクタ                       |    | アンテナ変換コネクタ（HFC）                    |
|    | 配線コネクタ<br>(3電源、フロントスピーカー、リアスピーカー) |    | アンテナ変換コネクタ（GT）                     |
|    | 配線コネクタ<br>(3電源、フロントスピーカー)         |    | アンテナ変換コネクタ（CE）                     |
|  | 専用パネル、または窓口の隙間を埋めるパネル             |  | ステアリングリモコンケーブル、またはステアリングリモコン用ミニプラグ |

〔オプションの記号〕

|   |   |
|---|---|
|  | オプション欄にこの記号がある場合は、別売のステアリングリモコンアダプター、または別売のステアリングリモコンケーブルを使用することにより、車両側のステアリングリモコン用配線との接続が可能であることを表します。 |
|---|---|

※表の見方については、本サイトの取付詳細情報（PDF）の見方、および基礎知識や用語解説などをご確認ください。

