




〈本体商品の取付情報〉


年 式	型 式	車 種	取付商品のサイズ	本体の取付方法			注 意 事 項	オプション ※商品別の対応状況他の詳細については、必ず取扱・取付説明書や弊社カタログ、ホームページ等でご確認ください。 ※表示価格は希望小売価格（税込）です。
				取付キット類				
				他社部品手配	型 番	主な付属品		
H15/12~H22/3	RC1系 RC2系	クラスター一体ラジオ付車	②D		KK-F23D [Ⓡ]	 注1	6,600円	注2
		2D窓口付車	②D		KF-14P [Ⓡ]	 注3	1,650円	注4,5

- (注1) KK-F23D[Ⓡ]にはブラケット、パネル（2D窓口）、配線コネクター（14P）、純正ラジオ取外し専用工具、アンテナ延長コード等が同梱されています。なお、パネルの色はシルバー系となります。
- (注2) インダッシュテレビを取付ける際、車種によっては取付キット同梱のパネルと当たってしまう場合があります。その場合はカーステレオ本体部を車両側に取付ける際、なるべく下方向となるように調整して固定してください。
- (注3) KF-14P[Ⓡ]には配線コネクター（14P）が同梱されています。
- (注4) バイオニア・チューナー付商品を取付ける場合は、車両側アンテナコネクターがラジオ右下方のアンダーダッシュ部にあるため、商品によってはアンテナコネクターが届かない場合がありますが、その場合は別売のアンテナ延長コード RD-AN70（70cm、希望小売価格880円、税込）を使用して接続してください（ラジオ背面から車両側アンテナコネクター位置迄は約250mm）。
- (注5) メーカーオプションのオーディオレス車も取付可。

〔取付キット類の主な付属品の記号〕

	ダイレクト接続コネクター		アンテナ変換コネクター（HFC）
	配線コネクター （3電源、フロントスピーカー、リアスピーカー）		アンテナ変換コネクター（GT）
	配線コネクター （3電源、フロントスピーカー）		アンテナ変換コネクター（CE）
	専用パネル、または窓口左右の隙間を埋めるパネル		ステアリングリモコンケーブル、またはステアリングリモコン用ミニプラグ

〔オプションの記号〕

	オプション欄にこの記号がある場合は、別売のステアリングリモコンアダプター、または別売のステアリングリモコンケーブルを使用することにより、車両側のステアリングリモコン用配線との接続が可能であることを表します。
---	---

※表の見方については、本サイトの取付詳細情報（PDF）の見方、および基礎知識や用語解説などをご確認ください。

〈スピーカー商品の取付情報〉

タイプ	取付場所	注記 A	PRS	カスタムフィット							注記 B	ボックスタイプ					ユニットタイプ		サテライト	
			TS- Z900PRS	TS- V173S	TS- C1730SⅡ C1730Ⅱ F1740SⅡ F1740Ⅱ	TS- C1630SⅡ C1630Ⅱ F1640SⅡ F1640Ⅱ	TS- F1040SⅡ F1040Ⅱ							TS- X180	TS- A6970F	TS- A1670F	TS- A1370F	TS- G1010F		TS- STH100
5HB	ダッシュ							◎②								◎③				
	Rドア		×	×	×	×										◎①③				

注記
① 純正リアスピーカー付の場合に可。純正スピーカーなし車は、ディーラーオプションのリアスピーカー取付キット（H6347KG500）を購入すれば取付可となります。
② 取付穴が完全に塞げず周囲に隙間があります。
③ 付属のグリルは使用せずに、ユニットのみを取付けます。

〔PRS／カスタムフィットスピーカーの記号〕

◎	取付可（スピーカーに付属のコネクター使用）	⊗	取付可（別売の配線コードでの配線が必要）
◇	取付可（スピーカーに付属のブラケット等使用）	☒	取付可（別売の「カースピーカー取付キット」を使用し、別売の配線コードでの配線が必要）
□	取付可（別売の「カースピーカー取付キット」使用）	☒	取付可（別売の「インナーバッフル」を使用し、別売の配線コードでの配線が必要）
☐	取付可（別売の「インナーバッフル」使用）	×	取付不可
⊙	取付可（配線加工が必要）	空欄	非適合、または未調査で取付可否不明
◆	取付可（スピーカーに付属のブラケット等を使用し、配線加工が必要）		

〔ボックスタイプ／ユニットタイプスピーカーの記号〕

◎	取付可	▲	取付可（別売の「スペーサー」使用で、鉄板加工が必要）
●	取付可（鉄板加工が必要）	×	取付不可
△	取付可（別売の「スペーサー」使用）	空欄	非適合、または未調査で取付可否不明

〔サテライトスピーカーの記号〕

○	取付可	(×)	取付不可（サードシート未使用時に限り取付可）
		×	取付不可
△	条件付きで取付可（注記参照）	空欄	非適合、または未調査で取付可否不明

※表の見方については、本サイトの取付詳細情報（PDF）の見方、および基礎知識や用語解説などをご確認ください。