




〈本体商品の取付情報〉

年 式	型 式	車 種	最大取付数		本 体 の 取 付 方 法						オプション	
			トレードイン	アドオン	キットレス	取付キット使用			備考	1D		2D
						型 番	主な付属品	希望小売価格 (税込)		46 サイズ		46 サイズ
H8/12~H14/1	MCV25W系 SXV25W系 MCV21W系 SXV20W系	標準オーディオ付車	2D	1D	○					◎	◎	10  注2
		ワイドマルチAVステーション付車			×				注1	×	×	



(注1) 純正ブラケットに取付けは可能ですが、奥に引っ込んだ状態になり、窓口周囲に隙間があくため取付不可。

(注2) ワイドマルチAVステーション付車などで、カーラジオの配線が15Pになっている場合は、取付部左奥の中継接続されている10P/6Pコネクタを外して、車両ハーネス側（クランプ止めされている）の10P/6Pに接続します。

〔取付キットの主な付属品の記号〕

接続可能な配線	配線コネクタが付属 トレードイン取付け専用	電源用アンブロックが付属	取付キットに 化粧パネルが付属
	3電源 (ACC、常時、イルミネーション)		
3電源+フロント・スピーカー			
3電源+フロント・スピーカー+リア・スピーカー			

〔別売オプション関係の記号〕 …… トヨタ車

◎	取付化粧パネルが不要	D46サイズをキットレス取付けする場合に、別売の化粧パネルが不要なことを表します。 また、D46サイズを取付キットを使用して取付ける場合に、取付キット付属以外の、別売化粧パネルが不要なことを表します。
10 	トヨタ車用配線キット KY-10P [®] が使用可能	別売のトヨタ車用配線キットが使用できます。10はトヨタ10P車用でKY-10P [®] (1,650円、税込) の適応車種です。
	車両の純正ステアリングリモコンが使用可能	キットレス欄にこの記号がある場合は、商品に付属のステアリングリモコン変換コードを使用することにより、車両側のステアリングリモコン用配線との接続が可能であることを表します。 オプション欄にこの記号がある場合は、別売のステアリングリモコンアダプター、または別売のステアリングリモコンケーブルを使用することにより、車両側のステアリングリモコン用配線との接続が可能であることを表します。 (注) …… 純正ステアリングリモコン付車でも、グレードや仕様等により使用できない場合がありますのでご注意ください。

※表の見方については、本サイトの取付詳細情報 (PDF) の見方、および基礎知識や用語解説などをご確認ください。

