





〈本体商品の取付情報〉

年式	型式	車種	取付商品のサイズ	本体の取付方法			注意事項	オプション ※商品別の対応状況他の詳細については、必ず取扱・取付説明書や弊社カタログ、ホームページ等でご確認ください。 ※表示価格は希望小売価格(税込)です。
				取付キット類				
				他社部品手配	型番	主な付属品		
H19/6~H26/1	ZRR70W系 ZRR75W系 ZRR70G系 ZRR75G系	ワイド2D窓口付車	[W2D]	RD-Y101DK	 注2	5,500円	注3,4,5,20	フリップダウンモニター取付キット (13.3V型対応) (注12) ●KK-Y103FDⓇ 13,200円
			[2D]	KK-Y45D II Ⓡ	 注7	3,300円	注8,9,10	
		異形フロントパネル一体型ラジオ付車 注1	×	取付不可				

- (注1) メーカーオプションのHDDナビゲーションシステム付車の場合、ラジオは異形フロントパネル一体型で取付不可。
- (注2) RD-Y101DKにはダイレクト接続コネクタ (10P/6P/5P)、アンテナ変換コネクタ (HFC)、ステアリングリモコンケーブル (20P) が同梱されています。
- (注3) オーディオ取付部裏のステアリングリモコン用配線が20Pコネクタ仕様の場合に、純正ステアリングリモコンの利用が可能になります。
- (注4) 取付キットに同梱のアンテナ変換コネクタ (HFC) は使用しません。
- (注5) 電源ケーブル、ステアリングリモコンケーブルを同梱しているモデル (AVIC-CW912/RW911等) の場合、取付キット KK-Y45D II Ⓡ (希望小売価格3,300円、税込) も使用可能です (その場合は取付キットに同梱のパネルは使用しません)。但し、ステアリングリモコンケーブルの接続には配線加工が必要です。なお、RD-Y101DKには配線加工せずに接続可能なステアリングリモコンケーブル (20P) が同梱されています。
- (注7) KK-Y45D II Ⓡには窓口左右の隙間を埋めるパネル (L、R)、配線コネクタ (10P/6P)、車速信号他を取出すためのコネクタ (5P) 等が同梱されています。
- (注8) 車速信号他を取出す必要がないモデルの場合は、KK-Y40D II Ⓡ (希望小売価格2,750円、税込) で取付けできます。
- (注9) キットに同梱のパネル (L、R) をステレオ本体に取付ける際は、上段側をクラック部より切り取り、下段側のみで純正ブラケットの上に重ねて共締めして取付けます。
- (注10) ワイド2D窓口車用パネルを同梱しているFH-4600/3100等の場合、配線キット KY-10PⓇ (希望小売価格1,650円、税込) を使用して取付けることも可能です。
- (注11) 純正ステアリングリモコン付車の場合、純正ステアリングリモコンにはそのままでは接続できません。H21/4以降車で、オーディオ取付部裏のステアリングリモコン用配線が20Pコネクタ仕様の場合に、別売のステアリングリモコンアダプタ KK-Y201STⓇ (希望小売価格8,800円、税込)、またはステアリングリモコンケーブル KJ-Y101SC④ (希望小売価格2,200円、税込) を使用すれば車両側配線との接続は可能です。なお、ステアリングリモコンケーブルを同梱しているモデル (AVIC-CZ912/RZ911等) の場合は、その同梱ケーブルを配線加工しての接続も可能です。但し、商品別の対応状況他の詳細については、必ず取扱・取付説明書や弊社ホームページの「純正ステアリングリモコン適合情報」等でご確認ください。
- (注12) ツインムーンルーフ付車は除きます。
- (注20) ダイレクト接続コネクタ類を同梱しているモデル (AVIC-ZH0999WS/ZH0999W/ZH0777W/ZH0099WH/ZH0099WS/ZH0099W/ZH0077W/RW09/RW03/MRZ099W) の場合、RD-Y101DKは不要です。

〔取付キット類の主な付属品の記号〕

	ダイレクト接続コネクタ		アンテナ変換コネクタ (HFC)
	配線コネクタ (3電源、フロントスピーカー、リアスピーカー)		アンテナ変換コネクタ (GT)
	配線コネクタ (3電源、フロントスピーカー)		アンテナ変換コネクタ (CE)
	専用パネル、または窓口左右の隙間を埋めるパネル		ステアリングリモコンケーブル、またはステアリングリモコン用ミニプラグ

〔オプションの記号〕

	オプション欄にこの記号がある場合は、別売のステアリングリモコンアダプタ、または別売のステアリングリモコンケーブルを使用することにより、車両側のステアリングリモコン用配線との接続が可能であることを表します。
---	--

※表の見方については、本サイトの取付詳細情報 (PDF) の見方、および基礎知識や用語解説などをご確認ください。

