












〈本体商品の取付情報〉


年式	型式	車種	取付商品のサイズ	本体の取付方法			注意事項	オプション ※商品別の対応状況他の詳細については、必ず取扱・取付説明書や弊社カタログ、ホームページ等でご確認ください。 ※表示価格は希望小売価格(税込)です。	
				取付キット類					
				他社部品手配	型番	主な付属品			希望小売価格(税込)
H25/12～現在	TRH200V-SRTEK KDH201V-SRPEY KDH206V-SRPEY GDH201V-SRTEY GDH206V-SRTEY	スーパーGL 標準ボディ (バン)	8型		KLS-Y813D [Ⓚ]	 注2	22,000円	注2,3,4 24,25	フリップダウンモニター取付キット(注11) ●KK-Y105FDL [Ⓚ] 15,400円 ●KK-Y105FDM [Ⓚ] 15,400円
	KDH201V系,KDH201K系 KDH211K系,KDH221K系 KDH206V系,KDH206K系 TRH200V系,TRH200K系 TRH211K系,TRH221K系 TRH216K系,TRH226K系 GDH201V系,GDH201K系 GDH211K系,GDH221K系 GDH206V系,GDH206K系 GDH226K系	全車種	W2D		RD-Y101DK	 注5	5,500円	注3,4,6 22,24 25	
			2D		KK-Y55DE [Ⓚ]	 注7	4,400円	注4,8,9 24,25	

- (注2) KLS-Y813D[Ⓚ]には8V型カーナビゲーションを取付けるための車種専用の取付キットです。専用パネル(シルバー)、専用ブラケットの他、ダイレクト接続コネクタ(10P/6P/5P)、アンテナ変換コネクタ(HFC)、ステアリングリモコンケーブル(20P)、ネジ類等が同梱されています。なお、取付けの際には車両側の一部加工が必要になります。
- (注3) オーディオ取付部裏のステアリングリモコン用配線が20Pコネクタ仕様の場合に、純正ステアリングリモコンの利用が可能になります。但し、標準またはメーカーオプションのCD・AM/FM(USB/AUX端子付)付車は除きます(オーディオ取付部裏のステアリングリモコン用配線が20Pコネクタ以外の場合のためです)。
- (注4) ディーラーオプションのナビ/オーディオ付車で、純正「ラジオアンテナコネクタ変換ケーブル」を使用してHFC→JASOに変換されている車両にアンテナを接続する場合は、車両側に接続されている「ラジオアンテナコネクタ変換ケーブル」をそのまま使用して接続します(この場合、キットまたは商品に同梱のアンテナ変換コネクタは使用しません)。
- (注5) RD-Y101DKにはダイレクト接続コネクタ(10P/6P/5P)、アンテナ変換コネクタ(HFC)、ステアリングリモコンケーブル(20P)が同梱されています。
- (注6) 電源ケーブル、ステアリングリモコンケーブルを同梱しているモデル(AVIC-CW912/RW911等)の場合、取付キットKJ-Y15P[Ⓣ](希望小売価格3,850円、税込)も使用可能です。但し、ステアリングリモコンケーブルの接続には配線加工が必要です。なお、RD-Y101DKには配線加工せずに接続が可能なステアリングリモコンケーブル(20P)が同梱されています。
- (注7) KK-Y55DE[Ⓚ]には窓口左右の隙間を埋めるパネル(L、R)、配線コネクタ(10P/6P)、車速信号他を取出すためのコネクタ(5P)、アンテナ変換コネクタ(HFC)等が同梱されています。
- (注8) ディーラーオプションのナビ/オーディオ付車で、ラジオアンテナの接続に純正「ラジオアンテナコネクタ変換ケーブル」を使用してHFC→JASOに変換されている車両の場合は、取付キットKK-Y40D II[Ⓚ]/KK-Y45D II[Ⓚ]でも取付可能です。
- (注9) ワイド2D窓口車用パネルを同梱しているFH-4600/3100等の場合、取付キットKJ-Y15P[Ⓣ](希望小売価格3,850円、税込)を使用して取付けることも可能です。なお、上記(注8)に該当する車両では、配線キットKY-10P[Ⓚ](希望小売価格1,650円、税込)を使用して取付けることも可能です。
- (注10) 純正ステアリングリモコン付車の場合、純正ステアリングリモコンにはそのままでは接続できません。オーディオ取付部裏のステアリングリモコン用配線が20Pコネクタ仕様の場合に、別売のステアリングリモコンアダプターKK-Y201ST[Ⓚ](希望小売価格8,800円、税込)、またはステアリングリモコンケーブルKJ-Y101SC[Ⓣ](希望小売価格2,200円、税込)を使用すれば車両側配線との接続は可能です。なお、ステアリングリモコンケーブルを同梱しているモデル(AVIC-CZ912/RZ911等)の場合は、その同梱ケーブルを配線加工しての接続も可能です。商品別の対応状況他の詳細については、必ず取扱・取付説明書や弊社ホームページの「純正ステアリングリモコン適合情報」等でご確認ください。但し、標準またはメーカーオプションのCD・AM/FM(USB/AUX端子付)付車は除きます(オーディオ取付部裏のステアリングリモコン用配線が20Pコネクタ以外の場合のためです)。
- (注11) リアクーラー非装備車、ハイルーフ車は除きます。
- (注22) ダイレクト接続コネクタ類を同梱しているモデル(AVIC-ZH0999WS/ZH0999WH/ZH0777W/ZH0099WH/ZH0099WS/ZH0099W/ZH0077W/RW09/RW03/MRZ099W)の場合、RD-Y101DKは不要です。
- (注24) R2/5(一部改良)に追加設定された、メーカーオプションのパノラミックビューモニター付車の場合、車両のフロントビュー/サイドビュー/バックビューカメラは使用できません。
- (注25) R2/5(一部改良)以降の車両で、AM/FMラジオ(CD付を含む)が装着されている場合、車速信号等を取出すためのオプションコネクタ(5P)がない場合があります。

〔取付キット類の主な付属品の記号〕

	ダイレクト接続コネクタ		アンテナ変換コネクタ(HFC)
	配線コネクタ (3電源、フロントスピーカー、リアスピーカー)		アンテナ変換コネクタ(GT)
	配線コネクタ (3電源、フロントスピーカー)		アンテナ変換コネクタ(CE)
	専用パネル、または窓口左右の隙間を埋めるパネル		ステアリングリモコンケーブル、またはステアリングリモコン用ミニプラグ

〔オプションの記号〕

	オプション欄にこの記号がある場合は、別売のステアリングリモコンアダプター、または別売のステアリングリモコンケーブルを使用することにより、車両側のステアリングリモコン用配線との接続が可能であることを表します。
---	---

※表の見方については、本サイトの取付詳細情報(PDF)の見方、および基礎知識や用語解説などをご確認ください。

