











〈本体商品の取付情報〉

年式	型式	車種	取付商品のサイズ	本体の取付方法				オプション ※商品別の対応状況他の詳細については、必ず取扱・取付説明書や弊社カタログ、ホームページ等でご確認ください。 ※表示価格は希望小売価格(税込)です。
				取付キット類			注意事項	
				他社部品手配	型番	主な付属品		
H18/1~H28/4	J200E系 J210E系	ワイド2D窓口付車 (オーディオレス) 注1	W2D	RD-Y101DK	 注3	5,500円	注4,5,6,10	
			D	KK-Y45D II (K)	 注7	3,300円	注6,8,9	
		×	取付不可					

- (注1) H18/1~H20/11車およびH22/7以降車はオーディオレスが全車標準で、H20/11~H22/7車はXグレードの場合のみオーディオレスが標準です。  
 (注2) メーカーオプション (H18/1~H20/11車およびH22/7以降車)、および標準装備 (H20/11以降のG、G "Lパッケージ" の場合) のCD・AM/FMマルチ電子チューナー付ラジオ付車は、フロントパネル一体型の異形ラジオで窓口がないため取付不可。  
 (注3) RD-Y101DKには直接接続コネクタ (10P/6P/5P)、アンテナ変換コネクタ (HFC)、ステアリングリモコンケーブル (20P) が同梱されています。  
 (注4) 取付キットに同梱のアンテナ変換コネクタ (HFC)、ステアリングリモコンケーブル (20P) は使用しません。また、取付キット RD-Y102DK (希望小売価格5,500円、税込) に同梱の直接接続コネクタ (10P/6P/5P) も同様に使用が可能です。  
 (注5) 電源ケーブルを同梱しているモデル (AVIC-CW912/RW911等) の場合、取付キット KK-Y45D II (K) (希望小売価格3,300円、税込) が使用可能です。なお、取付キットに同梱のパネル (L、R) は使用しません。  
 (注6) メーカーオプションのHDDナビゲーションシステム (G-BOOK ALPHA対応、H18/1~H22/7車に設定) 付車も取付可。  
 (注7) KK-Y45D II (K)には窓口左右の隙間を埋めるパネル (L、R)、配線コネクタ (10P/6P)、車速信号他を取出すためのコネクタ (5P) 等が同梱されています。  
 (注8) 車速信号他を取出す必要がないモデルの場合は、KK-Y40D II (K) (希望小売価格2,750円、税込) で取付けできます。また、KK-Y50FP (K) (希望小売価格3,300円、税込) も使用可能で、KK-Y50FP (K)を使用すると窓口上下の隙間も塞ぐことができます。  
 (注9) ワイド2D窓口専用パネルを同梱しているFH-4600/3100等の場合、配線キット KY-10P (K) (希望小売価格1,650円、税込) を使用して取付けることも可能です。  
 (注10) 直接接続コネクタ類を同梱しているモデル (AVIC-ZH0999WS/ZH0999W/ZH0777W/ZH0099WH/ZH0099WS/ZH0099W/ZH0077W/RW09/RW03/MRZ099W) の場合、RD-Y101DKは不要です。

〔取付キット類の主な付属品の記号〕

	直接接続コネクタ		アンテナ変換コネクタ (HFC)
	配線コネクタ (3電源、フロントスピーカー、リアスピーカー)		アンテナ変換コネクタ (GT)
	配線コネクタ (3電源、フロントスピーカー)		アンテナ変換コネクタ (CE)
	専用パネル、または窓口左右の隙間を埋めるパネル		ステアリングリモコンケーブル、またはステアリングリモコン用ミニプラグ

〔オプションの記号〕

	オプション欄にこの記号がある場合は、別売のステアリングリモコンアダプター、または別売のステアリングリモコンケーブルを使用することにより、車両側のステアリングリモコン用配線との接続が可能であることを表します。
---	---

※表の見方については、本サイトの取付詳細情報 (PDF) の見方、および基礎知識や用語解説などをご確認ください。

〈スピーカー商品の取付情報〉

タイプ	取付場所	注記 A	PRR							カスタムフィット							注記 B	ボックス タイプ					ユニットタイプ		サテライト										
			TS- Z900PRR	TS- V173S	TS- C1730S II C1730 II F1740S II F1740 II	TS- C1630S II C1630 II F1640S II F1640 II	TS- F1040S II F1040 II									TS- X180		TS- A6970F	TS- A1670F	TS- A1370F	TS- G1010F			TS- STH1100	TS- STX510 STX510B										
5ドア	Fドア		×	×	×	◎①	×																												
	インナー バッフル	③	×	×	×	回																												○② リアビ ラー部 トリム	
	Rドア		×	×	×	◎①																													
	インナー バッフル	③	×	×	×	回																													

注記  
 ① 取付ネジ穴位置が端寄りになるため、平座金を使用して取付けます。  
 ② リアビラー部トリムの後方寄りに取付けます (最後方位置はトリムの裏側にリブがあるため取付不可、リブを避けた状態で最後方に取付けます)。  
 ③ インナーバッフルUD-K619 (希望小売価格9,900円、税込、2個1組) の使用が可。車両側にタッピンググロメットが装着されている場合は、タッピンググロメットを取外して取付けます。

[PRR/カスタムフィットスピーカーの記号]

◎	取付可 (スピーカーに付属のコネクター使用)	⊕	取付可 (別売の配線コードでの配線が必要)
◇	取付可 (スピーカーに付属のブラケット等使用)	⊠	取付可 (別売の「カースピーカー取付キット」を使用し、別売の配線コードでの配線が必要)
□	取付可 (別売の「カースピーカー取付キット」使用)	⊡	取付可 (別売の「インナーバッフル」を使用し、別売の配線コードでの配線が必要)
回	取付可 (別売の「インナーバッフル」使用)	×	取付不可
◎	取付可 (配線加工が必要)	空欄	非適合、または未調査で取付可否不明
◆	取付可 (スピーカーに付属のブラケット等を使用し、配線加工が必要)		

[ボックスタイプ/ユニットタイプスピーカーの記号]

◎	取付可	▲	取付可 (別売の「スパーサー」使用で、鉄板加工が必要)
●	取付可 (鉄板加工が必要)	×	取付不可
△	取付可 (別売の「スパーサー」使用)	空欄	非適合、または未調査で取付可否不明

[サテライトスピーカーの記号]

○	取付可	(×)	取付不可 (サードシート未使用時に限り取付可)
		×	取付不可
△	条件付きで取付可 (注記参照)	空欄	非適合、または未調査で取付可否不明

※表の見方については、本サイトの取付詳細情報 (PDF) の見方、および基礎知識や用語解説などをご確認ください。