










## 〈本体商品の取付情報〉


年式	型式	車種	取付商品のサイズ	本体の取付方法				注意事項	オプション ※商品別の対応状況他の詳細については、必ず取扱・取付説明書や弊社カタログ、ホームページ等でご確認ください。 ※表示価格は希望小売価格(税込)です。
				取付キット類			希望小売価格(税込)		
				他社部品手配	型番	主な付属品			
H25/12~R2/4	KDH201V系,KDH201K系 KDH211K系,KDH221K系 KDH206V系,KDH206K系 TRH200V系,TRH200K系 TRH211K系,TRH221K系 TRH216K系,TRH226K系 GDH201V系,GDH201K系 GDH211K系,GDH221K系 GDH206V系,GDH206K系 GDH226K系	全車種	W2D	RD-Y101DK	 注5	5,500円	注3,4,6,22	フリップダウンモニター取付キット(注11) ●KK-Y105FDL <sup>Ⓢ</sup> 15,400円 ●KK-Y105FDM <sup>Ⓢ</sup> 15,400円	
			2D	KK-Y55DE <sup>Ⓢ</sup>	 注7	4,400円	注4,8,9		 注10

- (注3) オーディオ取付部裏のステアリングリモコン用配線が20Pコネクタ仕様の場合に、純正ステアリングリモコンの利用が可能になります。但し、標準またはメーカーオプションのCD・AM/FM (USB/AUX端子付) 付車は除きます (オーディオ取付部裏のステアリングリモコン用配線が20Pコネクタ以外の場合があるためです)。
- (注4) ディーラーオプションのナビ/オーディオ付車で、純正「ラジオアンテナコネクタ変換ケーブル」を使用してHFC→JASOに変換されている車両にアンテナを接続する場合は、車両側に接続されている「ラジオアンテナコネクタ変換ケーブル」をそのまま使用して接続します (この場合、キットまたは商品に同梱のアンテナ変換コネクタは使用しません)。
- (注5) RD-Y101DKにはダイレクト接続コネクタ (10P/6P/5P)、アンテナ変換コネクタ (HFC)、ステアリングリモコンケーブル (20P) が同梱されています。
- (注6) 電源ケーブル、ステアリングリモコンケーブルを同梱しているモデル (AVIC-CW912/RW911等) の場合、取付キット KJ-Y15P<sup>Ⓢ</sup> (希望小売価格3,850円、税込) も使用可能です。但し、ステアリングリモコンケーブルの接続には配線加工が必要です。なお、RD-Y101DKには配線加工せずに接続可能なステアリングリモコンケーブル (20P) が同梱されています。
- (注7) KK-Y55DE<sup>Ⓢ</sup>には窓口左右の隙間を埋めるパネル (L、R)、配線コネクタ (10P/6P)、車速信号他を取出すためのコネクタ (5P)、アンテナ変換コネクタ (HFC) 等が同梱されています。
- (注8) ディーラーオプションのナビ/オーディオ付車で、ラジオアンテナの接続に純正「ラジオアンテナコネクタ変換ケーブル」を使用してHFC→JASOに変換されている車両の場合は、取付キット KK-Y40D II<sup>Ⓢ</sup>/KK-Y45D II<sup>Ⓢ</sup>でも取付可能です。
- (注9) ワイド2D窓口専用パネルを同梱しているFH-4600/3100等の場合、取付キット KJ-Y15P<sup>Ⓢ</sup> (希望小売価格3,850円、税込) を使用して取付けることも可能です。なお、上記(注8)に該当する車両では、配線キット KY-10P<sup>Ⓢ</sup> (希望小売価格1,650円、税込) を使用して取付けることも可能です。
- (注10) 純正ステアリングリモコン付車の場合、純正ステアリングリモコンにはそのままでは接続できません。オーディオ取付部裏のステアリングリモコン用配線が20Pコネクタ仕様の場合に、別売のステアリングリモコンアダプター KK-Y201ST<sup>Ⓢ</sup> (希望小売価格8,800円、税込)、またはステアリングリモコンケーブル KJ-Y101SC<sup>Ⓢ</sup> (希望小売価格2,200円、税込) を使用すれば車両側配線との接続は可能です。なお、ステアリングリモコンケーブルを同梱しているモデル (AVIC-CZ912/RZ911等) の場合は、その同梱ケーブルを配線加工しての接続も可能です。商品別の対応状況他の詳細については、必ず取扱・取付説明書や弊社ホームページの「純正ステアリングリモコン適合情報」等でご確認ください。但し、標準またはメーカーオプションのCD・AM/FM (USB/AUX端子付) 付車は除きます (オーディオ取付部裏のステアリングリモコン用配線が20Pコネクタ以外の場合があるためです)。
- (注11) リアクラー非装備車、ハイルーフ車は除きます。
- (注22) ダイレクト接続コネクタ類を同梱しているモデル (AVIC-ZH0999WS/ZH0999WH/ZH0777W/ZH0099WH/ZH0099WS/ZH0099W/ZH0077W/RW09/RW03/MRZ099W) の場合、RD-Y101DKは不要です。

## 〔取付キット類の主な付属品の記号〕

	ダイレクト接続コネクタ		アンテナ変換コネクタ (HFC)
	配線コネクタ (3電源、フロントスピーカー、リアスピーカー)		アンテナ変換コネクタ (GT)
	配線コネクタ (3電源、フロントスピーカー)		アンテナ変換コネクタ (CE)
	専用パネル、または窓口左右の隙間を埋めるパネル		ステアリングリモコンケーブル、またはステアリングリモコン用ミニプラグ

## 〔オプションの記号〕

	オプション欄にこの記号がある場合は、別売のステアリングリモコンアダプター、または別売のステアリングリモコンケーブルを使用することにより、車両側のステアリングリモコン用配線との接続が可能であることを表します。
---	---

※表の見方については、本サイトの取付詳細情報 (PDF) の見方、および基礎知識や用語解説などをご確認ください。

