






〈本体商品の取付情報〉

| 年 式 | 型 式 | 車 種 | 取付商品のサイズ | 本体の取付方法 | | | 注 意 事 項 | オプション ※商品別の対応状況他の詳細については、必ず取扱・取付説明書や弊社カタログ、ホームページ等でご確認ください。 ※表示価格は希望小売価格（税込）です。 |
|--------------------|--|---------------|----------|---------|-----------------------|--|---------|---|
| | | | | 取付キット類 | | | | |
| | | | | 他社部品手配 | 型 番 | 主な付属品 | | |
| H10/7~H16/11 注2 | XK161系 XK181系 XK220系 XK160系 XK180系 XK200系 | 全車種 ダッシュ上部 | 1D | | KG-93DX [Ⓚ] |  注3 | 7,150円 | 注4,5 |
| | | | | | KJ-G80DE [Ⓟ] |  注3 | 6,600円 | 注4 |
| | | 全車種 ダッシュ下部 | 1D | | KG-93DX [Ⓚ] |  注3 | 7,150円 | 注5,6,7 |
| | | | | | KJ-G80DE [Ⓟ] |  注3 | 6,600円 | 注6,7 |
| | | | | | KJ-T11D [Ⓟ] |  注8 | 3,850円 | 注6,7,8 |

- (注2) H14/3に追加された「カブリオ」は未調査です。
 (注3) KG-93DX[Ⓚ]、KJ-G80DE[Ⓟ]には、パネル（1D用）、取付ケース、配線コネクタ（16P）、ISO規格のアンテナ変換アダプター、ラジオ取外し工具等が同梱されています（但し、KG-93DX[Ⓚ]は品薄につき、在庫切れになる場合があります）。
 (注4) 車両側のトリプルインフォメーションディスプレイの、オーディオ使用状況の表示は不可となります。また、ステアリング部のオーディオリモートコントロールが使用不可になります。
 (注5) 取付ケースを挿入する際は、ダッシュ側挿入口の左右を少し切削して挿入します。
 (注6) 奥行寸法が155mm迄の商品が取付可（奥行寸法155mmの商品で、下側のヒーターダクトに少し当たった状態になります）。
 (注7) ダッシュ上部も同時に取付ける1D+1D取付けの場合は、ダッシュ下部には取付キット KJ-T11D[Ⓟ]を使用します。
 (注8) KJ-T11D[Ⓟ]はアドオン1D取付用の取付キットで、パネル（1D用）、取付ケース等が同梱されています（配線コネクタ、ISO規格のアンテナ変換アダプター、ラジオ取外し工具は同梱されていません）。従って、パネルおよび本体固定金具以外はありませんのでご注意ください。

〔取付キット類の主な付属品の記号〕

| | | | |
|---|-------------------------------------|---|------------------------------------|
|  | ダイレクト接続コネクタ |  | 専用パネル、または窓口左右や窓口周囲の隙間を埋めるパネル |
|  | 配線コネクタ (3電源、フロントスピーカー、リアスピーカー) |  | アンテナ変換コネクタ（HFC） |
|  | 電源用アンブロック (接続方法は取付キット内の取付説明書に掲載) |  | ステアリングリモコンケーブル、またはステアリングリモコン用ミニプラグ |

※表の見方については、本サイトの取付詳細情報（PDF）の見方、および基礎知識や用語解説などをご確認ください。

〈スピーカー商品の取付情報〉

| タイプ | 取付場所 | 注記 A | カスタムフィット | | | | | | | 注記 B | ボックスタイプ | | | | | ユニットタイプ | | サテライト | |
|-----|-----------|---------|------------------------|------------------------|--|--|--|--|--|---------|---------|---------|-----------|-----------|-----------|-----------|------------|-----------------------|--|
| | | | TS-C1630SII C1630II | TS-F1640SII F1640II | | | | | | | | TS-X180 | TS-A6970F | TS-A1670F | TS-A1370F | TS-G1010F | TS-STH1100 | TS-STX510 STX510-B | |
| 5ドア | Fドア | ⑭ | × | × | | | | | | | | | | | | | | | |
| | キット 使用 | ⑬ | □ | □ | | | | | | | | | | | | | | | |
| | Rドア | ⑮ | × | × | | | | | | | | | | | | | | | |
| | Rシェルフ | | | | | | | | | ◎ | | ◎ | | | | | | | |

注記
⑬ カースピーカー取付キットUD-K104 (希望小売価格4,400円、税込、2個1組) 使用で可 (UD-K104は品薄につき、在庫切れになる場合があります)。但し、キットに付属のトゥイーター取付用ブラケットは使用不可。
⑭ 純正スピーカーは16cmサイズで樹脂ブラケット一体型。
⑮ 純正スピーカーは13cmサイズで、取付ネジ穴ピッチが変別のため取付不可。

〔PRS/カスタムフィットスピーカーの記号〕

| | | | |
|---|-----------------------------------|----|---|
| ◎ | 取付可 (スピーカーに付属のコネクター使用) | ⊗ | 取付可 (別売の配線コードでの配線が必要) |
| ◇ | 取付可 (スピーカーに付属のブラケット等使用) | ☒ | 取付可 (別売の「カースピーカー取付キット」を使用し、別売の配線コードでの配線が必要) |
| □ | 取付可 (別売の「カースピーカー取付キット」使用) | ☒ | 取付可 (別売の「インナーバッフル」を使用し、別売の配線コードでの配線が必要) |
| 回 | 取付可 (別売の「インナーバッフル」使用) | × | 取付不可 |
| ⊙ | 取付可 (配線加工が必要) | 空欄 | 非適合、または未調査で取付可否不明 |
| ◆ | 取付可 (スピーカーに付属のブラケット等を使用し、配線加工が必要) | | |

〔ボックスタイプ/ユニットタイプスピーカーの記号〕

| | | | |
|---|--------------------|----|-----------------------------|
| ◎ | 取付可 | ▲ | 取付可 (別売の「スベーサー」使用で、鉄板加工が必要) |
| ● | 取付可 (鉄板加工が必要) | × | 取付不可 |
| △ | 取付可 (別売の「スベーサー」使用) | 空欄 | 非適合、または未調査で取付可否不明 |

〔サテライトスピーカーの記号〕

| | | | |
|---|-----------------|-----|-------------------------|
| ○ | 取付可 | (×) | 取付不可 (サードシート未使用時に限り取付可) |
| | | × | 取付不可 |
| △ | 条件付きで取付可 (注記参照) | 空欄 | 非適合、または未調査で取付可否不明 |

※表の見方については、本サイトの取付詳細情報 (PDF) の見方、および基礎知識や用語解説などをご確認ください。