





〈本体商品の取付情報〉

年式	型式	車種	取付商品のサイズ	本体の取付方法				オプション ※商品別の対応状況他の詳細については、必ず取扱・取付説明書や弊社カタログ、ホームページ等でご確認ください。 ※表示価格は希望小売価格(税込)です。	
				取付キット類			注意事項		
				他社部品手配	型番	主な付属品			希望小売価格(税込)
ヴァリアント H18/4~H23/5	3CA系 3CB系 3CC系	全車種	8型	KLS-VW801D		24,200円	注3,4,5 6,7,8		
			W2D	KK-VW202WG +	RD-Y101DK		22,000円 +		注3,4,5 6,7,8 11,12 13
									
2D	KK-VW202DE II		19,800円	注3,4,5 6,7,8					

- (注2) KLS-VW801Dは8V型カーナビゲーションを取付けるための取付キットです。専用パネル(ブラック)、専用ブラケットの他、ダイレクト接続コネクタ(16P)、FAKRA規格のアンテナ変換コード、アクセサリ電源用コード、イルミネーション電源用コード、ネジ類等が同梱されています。
- (注3) KLS-VW801D/KK-VW202WG/KK-VW202DE IIに同梱のアクセサリ電源用コードの接続は、車両によっては取付説明書で指示している車両配線(ヒューズボックスのNo.39)がアクセサリ電源ではない場合がありますので、接続する前に必ず車両で確認をしてください。なお、アクセサリ電源ではない場合は、シガーライター用配線(イグニッションキーONで⊕B)から取ることをお奨めします。但し、シガーライター用配線は、年式によってはイグニッションキーONで⊕Bの配線ではない場合がありますので、事前に確認をする必要があります……(シガーライター用配線はシフトレバー部のインジケータパネルを外した後、シフトカバー・灰皿・取付ネジ2本を順に取り外し、灰皿/シガーライターAss'yを外すと裏側に接続されています。なお、シガーライター用配線は3Pコネクタで、真中の黒/茶リードがイグニッションキーONで⊕Bの配線になっています)。
- (注4) 純正オプションのCDオートチェンジャー付車は、チェンジャーの使用ができなくなります。また、バックカメラ付車はバックカメラが使用できなくなります。
- (注5) 純正オーディオに連動する機能(パーキングディスタンスコントロール、オプティカルパーキングシステムなど)は使用不可になります。
- (注6) ステアリングオーディオコントロールスイッチ付車は、車両のステアリングオーディオコントロールスイッチが使用できなくなります。
- (注7) メーカーオプションのマルチメディアステーション付車(H18/4~H20/5車)は取付不可。また、H20/5以降降車にメーカーオプションまたは標準装備のHDDナビゲーションシステムRNS 510付車は、純正ナビゲーションに連動する機能(マルチファンクションインジケータのナビゲーション連動表示、バックカメラ等)が使用できなくなるため、交換は推奨しません(物理的にはKLS-VW801D/KK-VW202WG/KK-VW202DE IIが使用可能です)。
- (注8) 純正オプションのクラリオン社製AVナビゲーション付車は取付不可。
- (注9) KK-VW202WGにはパネル(ワイド2D窓)、ブラケット、配線コネクタ(16P→10P/6P)、FAKRA規格のアンテナ変換コード、アクセサリ電源用コード、イルミネーション電源用コード等が同梱されています。なお、同梱の配線コネクタは、ステレオ側がトヨタ車用10P/6P(メス)となっています。
- (注10) RD-Y101DKにはダイレクト接続コネクタ(10P/6P/5P)、アンテナ変換コネクタ(HFC)、ステアリングリモコンケーブル(20P)が同梱されています。
- (注11) RD-Y101DKに同梱のアンテナ変換コネクタ(HFC)、ステアリングリモコンケーブル(20P)は使用しません。また、取付キットRD-Y102DK(希望小売価格5,500円、税込)に同梱のダイレクト接続コネクタ(10P/6P/5P)も同様に使用が可能です。
- (注12) 電源ケーブル類を同梱しているモデル(AVIC-CW912/RW911等)の場合でも、RD-Y101DKが必要です。
- (注13) ダイレクト接続コネクタ類を同梱しているモデル(AVIC-ZH0999WS/ZH0999W/ZH0777W/ZH0099WH/ZH0099WS/ZH0099W/ZH0077W/RW09/RW03/MRZ099W)の場合、RD-Y101DKは不要です。
- (注16) KK-VW202DE IIにはパネル(2D窓)、ブラケット、配線コネクタ(16P)、FAKRA規格のアンテナ変換コード、アクセサリ電源用コード、イルミネーション電源用コード等が同梱されています。

〔取付キット類の主な付属品の記号〕

	ダイレクト接続コネクタ		専用パネル、または窓左右や窓周囲の隙間を埋めるパネル
	配線コネクタ (3電源、フロントスピーカー、リアスピーカー)		アンテナ変換コネクタ(HFC)
	電源用アンブロック (接続方法は取付キット内の取付説明書に掲載)		ステアリングリモコンケーブル、またはステアリングリモコンミニプラグ

※表の見方については、本サイトの取付詳細情報(PDF)の見方、および基礎知識や用語解説などをご確認ください。

