






## 〈本体商品の取付情報〉


年 式	型 式	車 種	最大取付数		本 体 の 取 付 方 法						オプション	
			トレードイン	アドオン	キットレス	取付キット使用			備考	1D		2D
						型番	主な付属品	希望小売価格(税込)		46サイズ		46サイズ
H13/11~H15/8	L950S系 L952S系 L960S系 L962S系	全車種	2D	1D	○					◎	◎	10 

※H15/8 (マイナー)以降車は未調査です(なお、MAXはH17/11に生産中止となっています)。また、H15/8 (マイナー)以降車のグレード「Ri」、「Li」に標準のラジオはインテグレートCD/MD・AM/FM付ステレオで異形ラジオです。

## 〔取付キットの主な付属品の記号〕

接続可能な配線	配線コネクタが付属	電源用アンブロックが付属	取付キットに化粧パネルが付属
	トレードイン取付け専用		
3電源 (ACC、常時、イルミネーション)		 接続方法は取付キット内の取付説明書に掲載。	P
3電源+フロント・スピーカー			
3電源+フロント・スピーカー+リア・スピーカー			

## 〔別売オプション関係の記号〕 …… ダイハツ車

◎	取付化粧パネルが不要	D46サイズをキットレス取付けする場合に、別売の化粧パネルが不要なことを表します。 D46サイズを取付キットを使用して取付ける場合に、取付キット付属以外の、別売化粧パネルが不要なことを表します。
10 	トヨタ車用配線キット KY-10P <sup>Ⓚ</sup> が使用可能	ダイハツの一部車種には別売のトヨタ車用配線キットが使用できます。10はトヨタ10P車種でKY-10P <sup>Ⓚ</sup> (1,650円、税込)の適応車種です。

※表の見方については、本サイトの取付詳細情報 (PDF) の見方、および基礎知識や用語解説などをご確認ください。

## &lt;スピーカー商品の取付情報&gt;

タイプ	取付場所	注記 A	PR S							カスタムフィット					注記 B	ボックス タイプ					ユニットタイプ					サテライト		
			TS- Z900PRS	TS- V173S	TS- C1730SⅡ C1730Ⅱ F1740SⅡ F1740Ⅱ	TS- C1630SⅡ C1630Ⅱ F1640SⅡ F1640Ⅱ	TS- F1040SⅡ F1040Ⅱ					TS- X180	TS- A6970F	TS- A1670F		TS- A1370F	TS- G1010F						TS- STH1100	TS- STX510 STX510B				
5ドア	ダッシュ								◎①																			
	Rドア		×	×	×	◎②																						
	インナー バッフル	③	×	×	×	㊸																						○ リアピ ラー部 トリム

注記  
① 純正スピーカーなし車は未調査ですが、車両側にスピードナットが装着されていない場合には、スピードナットを別途用意すれば取付可となります。  
② 取付ネジ穴位置が端寄りになるため、平座金を使用して取付けます（純正スピーカー付車の場合は、純正スピーカー取付ネジを使用しても可）。  
③ インナーバッフルUD-K619（希望小売価格9,900円、税込、2個1組）の使用が可。

## [PRS/カスタムフィットスピーカーの記号]

◎	取付可（スピーカーに付属のコネクター使用）	⊛	取付可（別売の配線コードでの配線が必要）
◇	取付可（スピーカーに付属のブラケット等使用）	❑	取付可（別売の「カースピーカー取付キット」を使用し、別売の配線コードでの配線が必要）
□	取付可（別売の「カースピーカー取付キット」使用）	❐	取付可（別売の「インナーバッフル」を使用し、別売の配線コードでの配線が必要）
㊸	取付可（別売の「インナーバッフル」使用）	×	取付不可
⊙	取付可（配線加工が必要）	空欄	非適合、または未調査で取付可否不明
⊕	取付可（スピーカーに付属のブラケット等を使用し、配線加工が必要）		

## [ボックスタイプ/ユニットタイプスピーカーの記号]

◎	取付可	▲	取付可（別売の「スペーサー」使用で、鉄板加工が必要）
●	取付可（鉄板加工が必要）	×	取付不可
△	取付可（別売の「スペーサー」使用）	空欄	非適合、または未調査で取付可否不明

## [サテライトスピーカーの記号]

○	取付可	(×)	取付不可（サードシート未使用時に限り取付可）
		×	取付不可
△	条件付きで取付可（注記参照）	空欄	非適合、または未調査で取付可否不明

※表の見方については、本サイトの取付詳細情報（PDF）の見方、および基礎知識や用語解説などをご確認ください。