




## 〈本体商品の取付情報〉

年式	型式	車種	取付商品のサイズ	本体の取付方法				オプション ※商品別の対応状況他の詳細については、必ず取扱・取付説明書や弊社カタログ、ホームページ等でご確認ください。 ※表示価格は希望小売価格(税込)です。	
				他社部品手配	取付キット類				注意事項
					型番	主な付属品	希望小売価格(税込)		
H23/12~H28/8	RM1系 RM4系	オーディオレス車 注1	2D 注2	必要 注3	KJ-H45DE④	 注4	6,050円	注5 	
		Honda インターナビ付車 注2	2D 注2	必要 注6	KJ-H40DE④	 注7	6,600円		注8,9

(注1) 全車標準はオーディオレス(純正ブラケット非装着)で、車両側のアンテナコネクタはGTコネクタです。

(注2) メーカーオプションのHonda インターナビ付車の場合、車両側のアンテナコネクタはCEコネクタです。

(注3) オーディオレスの場合は純正ブラケット非装着のため、ディーラーオプションの「取付アタッチメント」(08B00-T0A-A00)の購入が必要です(ディーラーオプションのナビ/オーディオ付車の場合は購入不要です)。

(注4) KJ-H45DE④には窓口の隙間を埋めるパネル、サイドブラケット、配線コネクタ(24P)、アンテナ変換コネクタ(GT)、ネジ類等が同梱されています。

(注5) ディーラーオプションのナビ/オーディオ付車で、ディーラーオプションの純正ステアリングリモコン付車の場合、純正ステアリングリモコンにはそのままでは接続できません。オーディオ配線コネクタ(24P)までステアリングリモコン用配線が引き回されている場合に、別売のステアリングリモコンアダプター KK-H201ST⑧(希望小売価格8,800円、税込)、またはステアリングリモコンケーブル KJ-H101SC④(希望小売価格1,650円、税込)を使用すれば車両側配線との接続は可能です。なお、ステアリングリモコンケーブルを同梱しているモデル(AVIC-CZ912/RZ912等)の場合は、その同梱ケーブルを配線加工しての接続も可能です。但し、商品別の対応状況他の詳細については、必ず取扱・取付説明書や弊社ホームページの「純正ステアリングリモコン適合情報」等でご確認ください。









(注6) 純正ブラケットは使用不可で、ディーラーオプションの「取付アタッチメント」(08B00-T0A-A00)の購入が必要です。

(注7) KJ-H40DE④には窓口の隙間を埋めるパネル、サイドブラケット、配線コネクタ(24P)、アンテナ変換コネクタ(CE)、ネジ類等が同梱されています。


(注8) Honda インターナビと連動する機能(センターディスプレイのオーディオソースセレクト・燃費情報・時計の表示、リアカメラ、ETC車載器、ハンズフリーテレホン、オーディオリモートコントロールスイッチなど)は使用・表示不可となります(なお、インターナビ付車のオーディオリモートコントロールスイッチには、別売のホンダ専用ステアリングリモコンアダプター、およびステアリングリモコンケーブルは使用不可)。

(注9) Honda インターナビ付車の場合は、車両のラジオ用配線の24Pコネクタにイルミネーション回路の配線はありません。

## 〔取付キット類の主な付属品の記号〕

	ダイレクト接続コネクタ		アンテナ変換コネクタ (HFC)
	配線コネクタ (3電源、フロントスピーカー、リアスピーカー)		アンテナ変換コネクタ (GT)
	配線コネクタ (3電源、フロントスピーカー)		アンテナ変換コネクタ (CE)
	専用パネル、または窓口の隙間を埋めるパネル		ステアリングリモコンケーブル、またはステアリングリモコン用ミニプラグ

## 〔オプションの記号〕

	オプション欄にこの記号がある場合は、別売のステアリングリモコンアダプター、または別売のステアリングリモコンケーブルを使用することにより、車両側のステアリングリモコン用配線との接続が可能であることを表します。
---	---

※表の見方については、本サイトの取付詳細情報(PDF)の見方、および基礎知識や用語解説などをご確認ください。

