





〈本体商品の取付情報〉



年式	型式	車種	最大取付数		本体の取付方法						オプション	
			トレードイン	アドオン	キットレス	取付キット使用			備考	1D		2D
						型番	主な付属品	希望小売価格(税込)		46サイズ		46サイズ
H11/9~H14/1	GF-RH1 GF-RH2	全車種 (2D窓付車)	2D		×	KJ-H23D II ①		6,050円	注1	◎	◎	

(注1) ナビゲーションシステム付車は不可。

〔取付キットの主な付属品の記号〕

接続可能な配線	配線コネクタが付属	電源用アンブロックが付属	取付キットに化粧パネルが付属
	トレードイン取付け専用		
3電源 (ACC、常時、イルミネーション)		 接続方法は取付キット内の取付説明書に掲載。	P
3電源+フロント・スピーカー			
3電源+フロント・スピーカー+リア・スピーカー			

〔別売オプション関係の記号〕 …… ホンダ車

◎	取付化粧パネルが不要	D46サイズをキットレス取付けする場合に、別売の化粧パネルが不要なことを表します。 D46サイズを取付キットを使用して取付ける場合に、取付キット付属以外の、別売化粧パネルが不要なことを表します。
	FMダイバーシティアンテナ変換コードが必要	FMダイバーシティ方式アンテナ車にトレードイン取付けをする場合で、パイオニア・FMダイバーシティ機能内蔵チューナーデッキアンプ/ハイダウェイチューナーを取付ける時には、別売のアンテナ変換コードRD-AN33 (2,200円、税込) を使用します (但し、RD-AN33は品薄につき、在庫切れになる場合があります)。
	車両の純正ステアリングリモコンが使用可能	別売のステアリングリモコンアダプター、または別売のステアリングリモコンケーブルを使用することにより、車両側のステアリングリモコン用配線との接続が可能であることを表します。 (注) …純正ステアリングリモコン付車でも、グレードや仕様等により使用できない場合がありますのでご注意ください。

※表の見方については、本サイトの取付詳細情報 (PDF) の見方、および基礎知識や用語解説などをご確認ください。

〈スピーカー商品の取付情報〉

タイプ	取付場所	注記 A	PRC								カスタムフィット		注記 B	ボックス タイプ					ユニットタイプ					サテライト	
			TS- Z900PRS	TS- V173S	TS- C1730S II C1730 II	TS- F1740S II F1740 II	TS- C1630S II C1630 II	TS- F1640S II F1640 II						TS- X180	TS- A6970F	TS- A1670F	TS- A1370F	TS- G1010F			TS- STH1100	TS- STX510 STX510-B			
ワゴン	Fドア		×	×	×	×	◎①	◎①											×	◎					
	Rサイド	②	×	×	×	×	◎	◎																	

注記
① TS-C1630 II・F1640S II・F1640 II は端子を下方向にして取付けます（上方向では端子が当たります）。
② 4人乗り、5人乗り共通。
③ リアピラー部のトリムが曲線形状のため、スピーカー本体の取付スペースなしで取付不可。

〔PRC/カスタムフィットスピーカーの記号〕

◎	取付可（スピーカーに付属のコネクター使用）	⊕	取付可（別売の配線コードでの配線が必要）
◇	取付可（スピーカーに付属のブラケット等使用）	⊗	取付可（別売の「カースピーカー取付キット」を使用し、別売の配線コードでの配線が必要）
□	取付可（別売の「カースピーカー取付キット」使用）	⊞	取付可（別売の「インナーバッフル」を使用し、別売の配線コードでの配線が必要）
回	取付可（別売の「インナーバッフル」使用）	×	取付不可
◎	取付可（配線加工が必要）	空欄	非適合、または未調査で取付可否不明
◆	取付可（スピーカーに付属のブラケット等を使用し、配線加工が必要）		

〔ボックスタイプ/ユニットタイプスピーカーの記号〕

◎	取付可	▲	取付可（別売の「スパーサー」使用で、鉄板加工が必要）
●	取付可（鉄板加工が必要）	×	取付不可
△	取付可（別売の「スパーサー」使用）	空欄	非適合、または未調査で取付可否不明

〔サテライトスピーカーの記号〕

○	取付可	(×)	取付不可（サードシート未使用時に限り取付可）
		×	取付不可
△	条件付きで取付可（注記参照）	空欄	非適合、または未調査で取付可否不明

※表の見方については、本サイトの取付詳細情報（PDF）の見方、および基礎知識や用語解説などをご確認ください。