

〈本体商品の取付情報〉









年式	型式	車種	取付商品のサイズ	本体の取付方法				注意事項	オプション ※商品別の対応状況他の詳細については、必ず取扱・取付説明書や弊社カタログ、ホームページ等でご確認ください。 ※表示価格は希望小売価格（税込）です。
				他社部品手配	取付キット類				
					型番	主な付属品	希望小売価格（税込）		
H14/10~H20/12	CL7系 CL8系 CL9系	ダッシュ 注1	×	取付不可					
		標準のポケット付車 注2	×	取付不可					
		D.OPのプレーヤー付車 注3					未調査		

(注1) 異形フロントパネル一体ラジオで取付不可。


(注2) 上段のリッド付ポケット部へは純正ブラケットで取付けることは可能ですが、奥に引っ込んで付くため大きく隙間があり、ポケットのリッドも閉まらなくなるため取付不可。

(注3) ディーラーオプションで取付アタッチメントを使用して、1DINプレーヤーが取付けられている場合の取付可否については未調査です。

〔取付キット類の主な付属品の記号〕

	ダイレクト接続コネクタ		アンテナ変換コネクタ (HFC)
	配線コネクタ (3電源、フロントスピーカー、リアスピーカー)		アンテナ変換コネクタ (GT)
	配線コネクタ (3電源、フロントスピーカー)		アンテナ変換コネクタ (CE)
	専用パネル、または窓口の隙間を埋めるパネル		ステアリングリモコンケーブル、またはステアリングリモコン用ミニプラグ

〔オプションの記号〕

	オプション欄にこの記号がある場合は、別売のステアリングリモコンアダプター、または別売のステアリングリモコンケーブルを使用することにより、車両側のステアリングリモコン用配線との接続が可能であることを表します。
---	---

※表の見方については、本サイトの取付詳細情報 (PDF) の見方、および基礎知識や用語解説などをご確認ください。

