


〈本体商品の取付情報〉

| 年 式 | 型 式 | 車 種 | 取付商品のサイズ | 本体の取付方法 | | | | 注 意 事 項 | オプション ※商品別の対応状況他の詳細については、必ず取扱・取付説明書や弊社カタログ、ホームページ等でご確認ください。 ※表示価格は希望小売価格（税込）です。 |
|-------------|--------------|-----------|----------|----------|--------------|---|----------------|---------|---|
| | | | | 他社部品手配 | 取付キット類 | | | | |
| | | | | | 型 番 | 主な付属品 | 希望小売価格 (税込) | | |
| H14/2~H19/6 | JD1系 JD2系 | 全車種 注1 | ㊦ | 必要 注2 | KJ-H32D II ㊧ |  P 注3 | 5,500円 | 注4 | |









(注1) H18/3 (マイナー) 以降は全車オーディオレスが標準です (H14/2~H18/3はオーディオレスはメーカーオプション)。

(注2) オーディオレス車 (H14/2~H18/3はメーカーオプションで、H18/3以降は全車標準) の場合は、ホンダ純正部品の取付アタッチメント (08B00-SCK-000) の購入が必要です。


(注3) KJ-H32D II ㊧には窓口の隙間を埋めるパネル、サイドブラケット、配線コネクタ (20P)、ネジ類等が同梱されています。

(注4) ディーラーオプションのDVDナビゲーション付車は除きます (取付可否は未調査で不明です)。

〔取付キット類の主な付属品の記号〕

| | | | |
|--|-----------------------------------|--|------------------------------------|
|  | ダイレクト接続コネクタ |  | アンテナ変換コネクタ (HFC) |
|  | 配線コネクタ (3電源、フロントスピーカー、リアスピーカー) |  | アンテナ変換コネクタ (GT) |
|  | 配線コネクタ (3電源、フロントスピーカー) |  | アンテナ変換コネクタ (CE) |
|  | 専用パネル、または窓口の隙間を埋めるパネル |  | ステアリングリモコンケーブル、またはステアリングリモコン用ミニプラグ |

〔オプションの記号〕

| | |
|---|---|
|  | オプション欄にこの記号がある場合は、別売のステアリングリモコンアダプター、または別売のステアリングリモコンケーブルを使用することにより、車両側のステアリングリモコン用配線との接続が可能であることを表します。 |
|---|---|

※表の見方については、本サイトの取付詳細情報 (PDF) の見方、および基礎知識や用語解説などをご確認ください。

〈スピーカー商品の取付情報〉

| タイプ | 取付場所 | 注記 A | PRRS | | | | | | | | 注記 B | ボックス タイプ | | | | | ユニットタイプ | | | | | サテライト | |
|-----|---------|--------------------|----------------|--------------|--------------------------|--------------------------|--------------------------|--------------------------|----|---|---------|-------------|--|-------------|---------------|---------------|---------------|---------------|--|---------------|---------------------------|-------|--|
| | | | TS- Z900PRS | TS- V173S | TS- C1730SⅡ C1730Ⅱ | TS- F1740SⅡ F1740Ⅱ | TS- C1630SⅡ C1630Ⅱ | TS- F1640SⅡ F1640Ⅱ | | | | | | TS- X180 | TS- A6970F | TS- A1670F | TS- A1370F | TS- G1010F | | TS- STH100 | TS- STX510 STX510-B | | |
| 4HB | F ドア | 標準SP付車 | ① | × | × | × | × | × | × | × | | | | | | | | | | | | | |
| | | D.OPの SP付車 | ② | × | × | × | × | ◎③ | ◎③ | | | | | | | | | | | | | | |
| | | 全車 インナー バッフル | ④ | ■ | ■ | 回 | 回 | 回 | 回 | | | | | | | | | | | | | | |
| | | 標準SP付お よびSPなし車 | ① | × | × | × | × | × | × | | | | | | | | | | | | | | |
| | R ドア | D.OPの SP付車 | ② | × | × | × | × | ◎③ | ◎③ | | | | | | | | | | | | | | |
| | | 全車 インナー バッフル | ④ | ■ | ■ | 回 | 回 | 回 | 回 | | | | | | | | | | | | | | |

※H14/2~H19/6車のフロントドア/リアドアには、インナーバッフルUD-K614（希望小売価格11,000円、税込、2個1組）を使用して「TS-Z132PRR（スピーカー使用）」の取付けが可能です。

注記
① メーカー標準装備のスピーカーは、樹脂一体型のはめ込み取付けタイプです。
② ディーラーオプションのスピーカー付の場合で、取付アタッチメント（樹脂ブラケット）を使用して取付けている場合。
③ 純正取付アタッチメントに取付可。端子を下方向にして取付けます。
④ インナーバッフルUD-K614（希望小売価格11,000円、税込、2個1組）/UD-K524（希望小売価格4,400円、税込、2個1組）使用可。なお、バッフルは車両側取付用角穴（3ヶ所）の中心位置で固定し、端子を下方向にして取付けます。

〔PRRS/カスタムフィットスピーカーの記号〕

| | | | |
|---|----------------------------------|----|--|
| ◎ | 取付可（スピーカーに付属のコネクター使用） | ⊙ | 取付可（別売の配線コードでの配線が必要） |
| ◇ | 取付可（スピーカーに付属のブラケット等使用） | ■ | 取付可（別売の「カースピーカー取付キット」を使用し、別売の配線コードでの配線が必要） |
| □ | 取付可（別売の「カースピーカー取付キット」使用） | ■ | 取付可（別売の「インナーバッフル」を使用し、別売の配線コードでの配線が必要） |
| 回 | 取付可（別売の「インナーバッフル」使用） | × | 取付不可 |
| ◎ | 取付可（配線加工が必要） | 空欄 | 非適合、または未調査で取付可否不明 |
| ◆ | 取付可（スピーカーに付属のブラケット等を使用し、配線加工が必要） | | |

〔ボックスタイプ/ユニットタイプスピーカーの記号〕

| | | | |
|---|-------------------|----|----------------------------|
| ◎ | 取付可 | ▲ | 取付可（別売の「スピーカー」使用で、鉄板加工が必要） |
| ● | 取付可（鉄板加工が必要） | × | 取付不可 |
| △ | 取付可（別売の「スピーカー」使用） | 空欄 | 非適合、または未調査で取付可否不明 |

〔サテライトスピーカーの記号〕

| | | | |
|---|----------------|-----|------------------------|
| ○ | 取付可 | (×) | 取付不可（サードシート未使用時に限り取付可） |
| | | × | 取付不可 |
| △ | 条件付きで取付可（注記参照） | 空欄 | 非適合、または未調査で取付可否不明 |

※表の見方については、本サイトの取付詳細情報（PDF）の見方、および基礎知識や用語解説などをご確認ください。