


〈本体商品の取付情報〉









年 式	型 式	車 種	取付商品のサイズ	本体の取付方法				注 意 事 項	オプション ※商品別の対応状況他の詳細については、必ず取扱・取付説明書や弊社カタログ、ホームページ等でご確認ください。 ※表示価格は希望小売価格（税込）です。
				他社部品手配	取付キット類				
					型 番	主な付属品	希望小売価格 (税込)		
H14/12~H17/10	GD6系 GD7系 GD8系 GD9系	2D窓口付車	②D	KJ-H32D II ①	 P 注5	5,500円	注3		
		クラスター一体ラジオ付車 注4	×	取付不可					

(注3) オーディオ部のセンタークラスターAss'yの脱着にはグローブボックスなどの取外しが必要となり、マニュアル/オートエアコン共に、センタークラスターに付いているエアコンスイッチのコントロールワイヤーの車両側との接続部（ダッシュ下側奥部）での脱着、および取付時のコントロールワイヤーの長さ調整などが必要で作業はやや大掛かりとなります。


(注4) 純正ラジオはセンタークラスター一体のラジオで、窓口がないため取付不可。但し、ディーラーオプションの「オーディオフェイスパネルキット（2D窓口クラスター）」（純正品番：08B00-SEL-A10……マニュアルエアコン用/08B00-SEL-B10……オートエアコン用）を購入すれば、KJ-H32D II ①使用で取付可となります（その場合の可否内容については、上段の2D窓口付車を参照してください）。

(注5) KJ-H32D II ①には窓口の隙間を埋めるパネル、サイドブラケット、配線コネクター（20P）、ネジ類等が同梱されています。

〔取付キット類の主な付属品の記号〕

	ダイレクト接続コネクター		アンテナ変換コネクター（HFC）
	配線コネクター (3電源、フロントスピーカー、リアスピーカー)		アンテナ変換コネクター（GT）
	配線コネクター (3電源、フロントスピーカー)		アンテナ変換コネクター（CE）
	専用パネル、または窓口の隙間を埋めるパネル		ステアリングリモコンケーブル、またはステアリングリモコン用ミニプラグ

〔オプションの記号〕

	オプション欄にこの記号がある場合は、別売のステアリングリモコンアダプター、または別売のステアリングリモコンケーブルを使用することにより、車両側のステアリングリモコン用配線との接続が可能であることを表します。
---	---

※表の見方については、本サイトの取付詳細情報（PDF）の見方、および基礎知識や用語解説などをご確認ください。

