











〈本体商品の取付情報〉


年 式	型 式	車 種	取付商品のサイズ	本体の取付方法					注 意 事 項	オプション ※商品別の対応状況他の詳細については、必ず取扱・取付説明書や弊社カタログ、ホームページ等でご確認ください。 ※表示価格は希望小売価格（税込）です。
				取付キット類			希望小売価格 (税込)	注意事項		
				他社部品手配	型 番	主な付属品				
H20/3~H24/6	SE3P系	異形ラジオ/ M.OPのナビ付車 注1	×	取付不可						
		2D窓口付車 (オーディオレス) 注2	㊦	必要 注3	KJ-T24P㊧	 注4	2,750円		 注5	

- (注1) メーカー装着のラジオ (H20/3~H21/5は標準装備で、H21/5以降はメーカーオプション)、およびメーカーオプションのMAZDA G-BOOK ALPHA対応ボイスコントロールHDDナビゲーションシステム付車は、異形サイズで取付不可。
- (注2) オーディオレス仕様車 (H20/3~H21/5はメーカーオプションで、H21/5以降は全車標準) は、2D窓口クラスター付です。
- (注3) 純正オーディオ非装着の場合は純正ブラケットが装着されていないため、ディーラーオプションの「オーディオ取付キット」(FE01 V6 025) の購入が必要です。
- (注4) KJ-T24P㊧には配線コネクタ (24P) が同梱されています。
- (注5) 純正ステアリングリモコン付車の場合、純正ステアリングリモコンにはそのままでは接続できません。オーディオ配線コネクタ (24P) までステアリングリモコン用配線が引き回されている場合に、別売のステアリングリモコンアダプター KK-T202ST㊨ (希望小売価格8,800円、税込)、またはステアリングリモコンケーブル KJ-H101SC㊩ (希望小売価格1,650円、税込) を使用すれば車両側配線との接続は可能です。なお、ステアリングリモコンケーブルを同梱しているモデル (AVIC-CZ912/RZ912等) の場合は、その同梱ケーブルを配線加工しての接続も可能です。但し、商品別の対応状況他の詳細については、必ず取扱・取付説明書や弊社ホームページの「純正ステアリングリモコン適合情報」等でご確認ください。

〔取付キット類の主な付属品の記号〕

	ダイレクト接続コネクタ		アンテナ変換コネクタ (HFC)
	配線コネクタ (3電源、フロントスピーカー、リアスピーカー)		アンテナ変換コネクタ (GT)
	配線コネクタ (3電源、フロントスピーカー)		アンテナ変換コネクタ (CE)
	専用パネル、または窓口の隙間を埋めるパネル		ステアリングリモコンケーブル、またはステアリングリモコン用ミニプラグ

〔オプションの記号〕

	オプション欄にこの記号がある場合は、別売のステアリングリモコンアダプター、または別売のステアリングリモコンケーブルを使用することにより、車両側のステアリングリモコン用配線との接続が可能であることを表します。
---	---

※表の見方については、本サイトの取付詳細情報 (PDF) の見方、および基礎知識や用語解説などをご確認ください。

