






〈本体商品の取付情報〉








年式	型式	車種	最大取付数		本体の取付方法							オプション			
			トレードイン	アドオン	キットレス	取付キット使用			備考	1Dサイズ 46サイズ	2D一体機 46サイズ		アンテナ 変換コード の必要		
						型番	主な付属品	希望小売価格 (税込)							
H10/12~H15/3	UA-V10 GF-HV10 GF-V10	上部のデックス スペース								注3				 注4	
		ラジオ 部	フロントパネル 一体ラジオ付								注1	×	×		
		1D窓口付車									注2				

- (注1) 純正ラジオは異形フロントパネル一体型のため取付不可。
- (注2) 未調査。
- (注3) ディーラーオプションで装着される、ダッシュボード上のデックススペースは未調査。
- (注4) 純正ナビゲーションシステムおよびホログラフィックサウンドシステム (H10/12~H14/10) 付車を除く。

〔取付キットの主な付属品の記号〕

接続が可能な配線	配線コネクタが付属	電源用アンプブロックが付属	取付キットに 化粧パネルが付属
	トレードイン取付け専用		
3電源 (ACC、常時、イルミネーション)		 接続方法は取付キット内の 取付説明書に掲載。	<div style="border: 1px solid black; width: 30px; height: 30px; text-align: center; line-height: 30px; margin: 0 auto;">P</div>
3電源+フロント・スピーカー			
3電源+フロント・スピーカー+リア・スピーカー			

〔別売オプション関係の記号〕 …… 日産車

◎	取付化粧パネルが不要	D46サイズをキットレス取付けする場合に、別売の化粧パネルが不要なことを表します。 D46サイズを取付キットを使用して取付ける場合に、取付キット付属以外の、別売化粧パネルが不要なことを表します。
	日産車用取付化粧パネル AD-N980を使用	キットレスでD46の1Dサイズを取付ける場合には、別売の日産車用取付化粧パネルAD-N980 (1,100円、税込) を使用します。AD-N980は1Dサイズ1機種につき1個必要ですので、1D+1D取付けの場合は2個必要となります。
	日産車用取付化粧パネル ADT-N979 II を使用	キットレスでD46の2Dサイズ一体機 (FH-P90以前のモデルは除く) を取付ける場合には、別売の日産車用取付化粧パネルADT-N979 II (1,320円、税込) を使用します (1D+1Dの取付けには使用できません)。 ※但し、オペレーションフラップ機構の2Dサイズ一体機を取付ける場合は、化粧パネルを上寄り取付け、両面粘着シールを左右側面のみ貼付けてください。
	日産車用配線キット KJ-N24P <sup>①</sup> が使用可能	別売の日産車用配線キットが使用できます。 <sup>24</sup> は日産20P車トレードイン専用KJ-N24P <sup>①</sup> (4,180円、税込、オプション用4P同梱) の適応車種です。
	日産車用配線キット KJ-N20P <sup>②</sup> が使用可能	別売の日産車用配線キットが使用できます。 <sup>20</sup> は日産20P車トレードイン専用KJ-N20P <sup>②</sup> (3,300円、税込) の適応車種です。
	日産車用配線キット KN-93P <sup>③</sup> が使用可能	別売の日産車用配線キットが使用できます。 <sup>93</sup> は日産10P/6P車トレードイン専用KN-93P <sup>③</sup> (1,650円、税込) の適応車種です。
	日産車用配線キット AD-N961が使用可能	別売の日産車用配線キットが使用できます。 <sup>10</sup> は日産旧型10P/6P車アドオン/トレードイン兼用AD-N961 (2,200円、税込) の適応車種です。 ※AD-N961適合車種で、電子制御アクティブサウンドシステム付車の場合には、車種により、KK-N92PJ <sup>④</sup> (4,180円、税込) を使用することができます。
	FMダイバーシティ アンテナ変換コードが必要	FMダイバーシティ方式アンテナ車にトレードイン取付けをする場合は、別売の日産車用アンテナ変換コードRD-AN21A (1,650円、税込) を使用します (但し、RD-AN21Aは品薄につき、在庫切れになる場合があります)。また、FMダイバーシティ機能内蔵チューナーデッキアンプ/ハイダウェイチューナー取付時には、RD-AN23 (3,300円、税込) を使用します (但し、RD-AN23は品薄につき、在庫切れになる場合があります)。

※表の見方については、本サイトの取付詳細情報 (PDF) の見方、および基礎知識や用語解説などをご確認ください。

〈スピーカー商品の取付情報〉

タイプ	取付場所	注記 A	PRC								注記 B	ボックス タイプ					ユニットタイプ					サテライト	
			TS- Z900PRS	TS- V173S	TS- C1730SII C1730II	TS- F1740SII F1740II	TS- C1630SII C1630II	TS- F1640SII F1640II						TS- X180	TS- A6970F	TS- A1670F	TS- A1370F	TS- G1010F		TS- STH100	TS- STX510 STX510-B		
ワゴン	Fドア	③	×	×	×	×	×	×	×														
	Rドア	④	×	×	×	◇⑥	×	×															
	キット 使用	②	☒	☒	□		□	□															
	インナー バッフル	⑤	☒	☒	回	回	回	回															
トノボード										①	◎		◎										

※H10/12~H15/3車のリアドアには、インナーバッフルUD-K612（希望小売価格11,000円、税込、2個1組）を使用して「TS-Z172PRS/TS-Z132PRS（スピーカー使用）」の取付けが可能です。

注  
① トノボードはH10/12~H14/10の2.0SX、2.0X、エアロスポーツに標準装備されており、H14/10以降はディーラーオプション設定のみです。  
② カースピーカー取付キットUD-K121（希望小売価格3,300円、税込、2個1組）使用で可。  
③ 純正スピーカーは4×6タイプで取付不可。  
④ 純正スピーカーは樹脂ブラケット一体型で、取付ネジ穴ピッチが大きいスピーカーです。  
⑤ インナーバッフルUD-K612（希望小売価格11,000円、税込、2個1組）/UD-K522（希望小売価格3,850円、税込、2個1組）使用で可。  
⑥ スピーカーに付属の樹脂ブラケットを使用して取付けます。

〔PRC/カスタムフィットスピーカーの記号〕

◎	取付可（スピーカーに付属のコネクター使用）	⊕	取付可（別売の配線コードでの配線が必要）
◇	取付可（スピーカーに付属のブラケット等使用）	☒	取付可（別売の「カースピーカー取付キット」を使用し、別売の配線コードでの配線が必要）
□	取付可（別売の「カースピーカー取付キット」使用）	☒	取付可（別売の「インナーバッフル」を使用し、別売の配線コードでの配線が必要）
回	取付可（別売の「インナーバッフル」使用）	×	取付不可
◎	取付可（配線加工が必要）	空欄	非適合、または未調査で取付可否不明
◆	取付可（スピーカーに付属のブラケット等を使用し、配線加工が必要）		

〔ボックスタイプ/ユニットタイプスピーカーの記号〕

◎	取付可	▲	取付可（別売の「スぺーサー」使用で、鉄板加工が必要）
●	取付可（鉄板加工が必要）	×	取付不可
△	取付可（別売の「スぺーサー」使用）	空欄	非適合、または未調査で取付可否不明

〔サテライトスピーカーの記号〕

○	取付可	(×)	取付不可（サードシート未使用時に限り取付可）
		×	取付不可
△	条件付きで取付可（注記参照）	空欄	非適合、または未調査で取付可否不明

※表の見方については、本サイトの取付詳細情報 (PDF) の見方、および基礎知識や用語解説などをご確認ください。