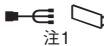


## 〈本体商品の取付情報〉









| 年式           | 型式     | 車種  | 取付商品のサイズ | 本体の取付方法 |   |        |            | 注意事項 | オプション<br>※商品別の対応状況他の詳細については、必ず取扱・取付説明書や弊社カタログ、ホームページ等でご確認ください。<br>※表示価格は希望小売価格（税込）です。 |
|--------------|--------|-----|----------|---------|---|--------|------------|------|---|
|              |        |     |          | 他社部品手配  | 取付キット類  |        |            |      |   |
|              |        |     |          |         | 型番  | 主な付属品  | 希望小売価格（税込） |      |   |
| H13/12~H16/2 | MF21S系 | 全車種 | ②D       |         | KK-S22FP <sup>®</sup><br> 注1 | 3,300円 | 注2,3       |      |   |

(注1) KK-S22FP<sup>®</sup>には窓口の隙間を埋めるパネル、配線コネクタ（20P）等が同梱されています。


(注2) 純正1Dサイズラジオ+純正1Dポケット付車にトレードイン1D取付けをする場合は、KK-S21FP<sup>®</sup>（希望小売価格3,300円、税込）で取付けできます。

(注3) 純正ブラケットへの組付けは、ブラケットの手前から3番目と7番目の穴位置に、本体のT-2、3番穴で取付けます。

## 〔取付キット類の主な付属品の記号〕

|   |                                   |   |  |
|---|-----------------------------------|---|--|
|  | ダイレクト接続コネクタ                       |  | アンテナ変換コネクタ（HFC）                        |
|  | 配線コネクタ<br>（3電源、フロントスピーカー、リアスピーカー） |  | アンテナ変換コネクタ（GT）                         |
|  | 配線コネクタ<br>（3電源、フロントスピーカー）         |  | アンテナ変換コネクタ（CE）                         |
|  | 窓口の隙間を埋めるパネル                      |  | ステアリングリモコンケーブル、または<br>ステアリングリモコン用ミニプラグ |

## 〔オプションの記号〕

|   |   |
|---|---|
|  | オプション欄にこの記号がある場合は、別売のステアリングリモコンアダプター、または別売のステアリングリモコンケーブルを使用することにより、車両側のステアリングリモコン用配線との接続が可能であることを表します。 |
|---|---|

※表の見方については、本サイトの取付詳細情報（PDF）の見方、および基礎知識や用語解説などをご確認ください。

## 〈スピーカー商品の取付情報〉

| タイプ        | 取付場所                           | 注記<br>A | PRR        |          |              |              |              |              |              |              | カスタムフィット     |              |         |           |           |           |           |            | ボックス<br>タイプ          |  | ユニットタイプ |  |  |  |  | サテライト |  |  |
|------------|--------------------------------|---------|------------|----------|--------------|--------------|--------------|--------------|--------------|--------------|--------------|--------------|---------|-----------|-----------|-----------|-----------|------------|----------------------|--|---------|--|--|--|--|-------|--|--|
|            |                                |         | TS-Z900PRS | TS-V173S | TS-C1730S II | TS-F1740S II | TS-C1630S II | TS-F1640S II | TS-C1630S II | TS-F1640S II | TS-F1040S II | TS-F1040S II | TS-X180 | TS-A6970F | TS-A1670F | TS-A1370F | TS-G1010F | TS-STH1100 | TS-STX510<br>STX510B |  |         |  |  |  |  |       |  |  |
| 5ドア<br>ワゴン | ダッシュ<br>(純正TW部)<br>TWキット<br>使用 | ⑬       |            |          |              |              |              |              |              |              |              |              |         |           |           |           |           |            |                      |  |         |  |  |  |  |       |  |  |
|            | Fドア                            |         | ×          | ×        | ×            | ◇⑦⑯          | ◎①           | ◎①           | ◎①③          |              |              |              |         |           |           |           |           |            |                      |  |         |  |  |  |  |       |  |  |
|            | キット<br>使用                      | ⑤⑦      | ×          | ×        | □            |              |              |              |              |              |              |              |         |           |           |           |           |            |                      |  |         |  |  |  |  |       |  |  |
|            | キット<br>使用                      | ⑦⑯      | ×          | ×        | □            |              |              |              |              |              |              |              |         |           |           |           |           |            |                      |  |         |  |  |  |  |       |  |  |
|            | インナー<br>バッフル                   | ⑦⑯      | ×          | ×        | □            | □            | □            | □            |              |              |              |              |         |           |           |           |           |            |                      |  |         |  |  |  |  |       |  |  |
|            | Rドア                            |         | ×          | ×        | ×            | ×            | ×            | ×            | ◎③④          |              |              |              |         |           |           |           |           |            |                      |  |         |  |  |  |  |       |  |  |

※H13/12~H16/2車のフロントドアには、インナーバッフルUD-K612 (希望小売価格11,000円、税込、2個1組) を使用して「TS-Z132PRR (スペーサー使用)」の取付けが可能です。

① 純正スピーカー付の場合に可で、純正ブラケット (16/12cmサイズ共用タイプ) に取付けます。  
 ② 純正位置に付属のグリルは使用せずに、ユニットのみを取付けます。但し、純正ブラケットの取付穴が完全に塞げず、四方向に隙間があきます。  
 ③ 純正ブラケットの取付穴が完全に塞げず、周囲に隙間があく。取付けは2点止めになります。  
 ④ 純正スピーカー付の場合に可で、純正ブラケット (10~12cmサイズ用) に取付けます。  
 ⑤ カースピーカー取付キットUD-K115 (希望小売価格3,300円、税込、2個1組) 使用可。  
 ⑦ 純正スピーカー付の場合は、純正ブラケットを取外して取付けます。  
 ⑧ リアビラー部のトリムに取付可。但し、トリムの取付け強度が少し弱いので多少ぶれる。リアシートをリクライニングすると頭部がスピーカーに当たります。  
 ⑩ ダッシュボード上の左右はグリル一体型の純正ツイータースペースで、ツイーターなし車にはカバーが装着されています。  
 ⑭ インナーバッフルUD-K612 (希望小売価格11,000円、税込、2個1組) /UD-K522 (希望小売価格3,850円、税込、2個1組) 使用可。  
 ⑮ TS-C1730S II・F1740S II・C1630S II・F1640S IIに同梱のツイーターは、別売のツイーター取付キットUD-K212 (希望小売価格4,180円、税込、2個1組) を使用して、ダッシュボード上の純正ツイータースペースに取付けが可能です。  
 ⑯ リアクォーターウィンドウの前上上部位置にブラケットを取付け、スピーカー本体の前部がドア開口部にはみ出ない位置に取付けます。  
 ⑰ スピーカーに付属の樹脂ブラケットを使用して取付けます。  
 ⑱ カースピーカー取付キットUD-K121 (希望小売価格3,300円、税込、2個1組) 使用可。  
 ⑲ ブラケットが車両側に干渉する場合にはクラック部などの切取加工が必要になります。詳しくは取付説明書を参照してください。

## 〔PRR/カスタムフィットスピーカーの記号〕

|   |                                   |    |   |
|---|-----------------------------------|----|---|
| ◎ | 取付可 (スピーカーに付属のコネクター使用)            | ⊙  | 取付可 (別売の配線コードでの配線が必要)                       |
| ◇ | 取付可 (スピーカーに付属のブラケット等使用)           | ☒  | 取付可 (別売の「カースピーカー取付キット」を使用し、別売の配線コードでの配線が必要) |
| □ | 取付可 (別売の「カースピーカー取付キット」使用)         | ☒  | 取付可 (別売の「インナーバッフル」を使用し、別売の配線コードでの配線が必要)     |
| 回 | 取付可 (別売の「インナーバッフル」使用)             | ×  | 取付不可  |
| ◎ | 取付可 (配線加工が必要)                     | 空欄 | 非適合、または未調査で取付可否不明                           |
| ◆ | 取付可 (スピーカーに付属のブラケット等を使用し、配線加工が必要) |    |   |

## 〔ボックスタイプ/ユニットタイプスピーカーの記号〕

|   |                    |    |                             |
|---|--------------------|----|-----------------------------|
| ◎ | 取付可                | ▲  | 取付可 (別売の「スペーサー」使用で、鉄板加工が必要) |
| ● | 取付可 (鉄板加工が必要)      | ×  | 取付不可                        |
| △ | 取付可 (別売の「スペーサー」使用) | 空欄 | 非適合、または未調査で取付可否不明           |

## 〔サテライトスピーカーの記号〕

|   |                 |     |                         |
|---|-----------------|-----|-------------------------|
| ○ | 取付可             | (×) | 取付不可 (サードシート未使用時に限り取付可) |
|   |                 | ×   | 取付不可                    |
| △ | 条件付きで取付可 (注記参照) | 空欄  | 非適合、または未調査で取付可否不明       |

※表の見方については、本サイトの取付詳細情報 (PDF) の見方、および基礎知識や用語解説などをご確認ください。