










〈本体商品の取付情報〉

年式	型式	車種	取付商品のサイズ	本体の取付方法				注意事項	オプション ※商品別の対応状況他の詳細については、必ず取扱・取付説明書や弊社カタログ、ホームページ等でご確認ください。 ※表示価格は希望小売価格（税込）です。
				他社部品手配	取付キット類				
					型番	主な付属品	希望小売価格（税込）		
H9/8~H16/11	JZS161系 JZS160系	2Dサイズ ラジオ付車	2D		KY-10P [Ⓢ]	 注1	1,650円	注2	


(注1) KY-10P[Ⓢ]には配線コネクタ（10P/6P）が同梱されています。

(注2) GPS（またはDVD）ボイスナビゲーション付車、およびフロントパネル大型異形ラジオ付車は不可（S300の2Dラジオ付車のみ可）。

〔取付キット類の主な付属品の記号〕

	ダイレクト接続コネクタ		アンテナ変換コネクタ（HFC）
	配線コネクタ （3電源、フロントスピーカー、リアスピーカー）		アンテナ変換コネクタ（GT）
	配線コネクタ （3電源、フロントスピーカー）		アンテナ変換コネクタ（CE）
	専用パネル、または窓口左右の隙間を埋めるパネル		ステアリングリモコンケーブル、またはステアリングリモコン用ミニプラグ

〔オプションの記号〕

	オプション欄にこの記号がある場合は、別売のステアリングリモコンアダプター、または別売のステアリングリモコンケーブルを使用することにより、車両側のステアリングリモコン用配線との接続が可能であることを表します。
---	---

※表の見方については、本サイトの取付詳細情報（PDF）の見方、および基礎知識や用語解説などをご確認ください。

〈スピーカー商品の取付情報〉

タイプ	取付場所	注記 A	PRS		カスタムフィット						注記 B	ボックスタイプ					ユニットタイプ		サテライト			
			TS-Z900PRS	TS-V173S	TS-C1730SⅡ C1730Ⅱ F1740SⅡ F1740Ⅱ	TS-C1630SⅡ C1630Ⅱ F1640SⅡ F1640Ⅱ	TS-F1040SⅡ F1040Ⅱ								TS-X180	TS-A6970F	TS-A1670F	TS-A1370F	TS-G1010F	TS-STH1100	TS-STX510 STX510B	
4セダン	Fドア	②	×	×	×	×	◎③					②										
	Rドア	②	×	×	×	×																
	Rトレイ	⑦										④⑤⑨	◎⑧									

注記
 ② 6SP付車の場合。
 ③ スピーカーボックスの取付穴は塞げず、周囲に隙間があきます。取付けは2点止めになる。8SP付車（JBL、アリスト・プレミアムサウンドシステム）は交換取付不可。
 ④ 8SP付車（JBL、アリスト・プレミアムサウンドシステム）は交換取付不可。
 ⑤ トレイ左右部の鉄板にはスピーカー用の穴はないため、ユニットタイプスピーカーの取付けは不可。ボックスタイプスピーカーを取付ける場合は、トレイ凹内の少し内寄りにあるφ14mmの鉄板穴を利用して取付ける。
 ⑦ Rトレイ左右位置には、純正スピーカーの設定はなし。
 ⑧ トレイの凹内に取付可。
 ⑨ エアベリファイヤー付車は不可。

〔PRS／カスタムフィットスピーカーの記号〕

◎	取付可（スピーカーに付属のコネクター使用）	⊕	取付可（別売の配線コードでの配線が必要）
◇	取付可（スピーカーに付属のブラケット等使用）	☒	取付可（別売の「カースピーカー取付キット」を使用し、別売の配線コードでの配線が必要）
□	取付可（別売の「カースピーカー取付キット」使用）	☒	取付可（別売の「インナーバッフル」を使用し、別売の配線コードでの配線が必要）
回	取付可（別売の「インナーバッフル」使用）	×	取付不可
◎	取付可（配線加工が必要）	空欄	非適合、または未調査で取付可否不明
◆	取付可（スピーカーに付属のブラケット等を使用し、配線加工が必要）		

〔ボックスタイプ／ユニットタイプスピーカーの記号〕

◎	取付可	▲	取付可（別売の「スぺーサー」使用で、鉄板加工が必要）
●	取付可（鉄板加工が必要）	×	取付不可
△	取付可（別売の「スぺーサー」使用）	空欄	非適合、または未調査で取付可否不明

〔サテライトスピーカーの記号〕

○	取付可	(×)	取付不可（サードシート未使用時に限り取付可）
		×	取付不可
△	条件付きで取付可（注記参照）	空欄	非適合、または未調査で取付可否不明

※表の見方については、本サイトの取付詳細情報 (PDF) の見方、および基礎知識や用語解説などをご確認ください。