




## 〈本体商品の取付情報〉

| 年式          | 型式  | 車種                         | 取付商品のサイズ | 本体の取付方法 |                                     |   |                       | 注意事項     | オプション<br>※商品別の対応状況他の詳細については、必ず取扱・取付説明書や弊社カタログ、ホームページ等でご確認ください。<br>※表示価格は希望小売価格(税込)です。 |
|-------------|---|----------------------------|----------|---------|-------------------------------------|---|-----------------------|----------|---|
|             |   |                            |          | 取付キット類  |                                     |   | 希望小売価格(税込)            |          |   |
|             |   |                            |          | 他社部品手配  | 型番                                  | 主な付属品   |                       |          |   |
| H13/1~H16/4 | ZZE122系<br>ZZE123系<br>ZZE124系<br>NZE121系<br>NZE124系 | 2D窓口付車<br>(ラジオレス)<br>注14   | 2D       |         | KY-10P <sup>Ⓞ</sup>                 |  注8                  | 1,650円                | 注6       |   |
|             |   | ワイド2D窓口付車<br>(D.OPのオーディオ付) | W2D      |         | RD-N001<br>+<br>KY-10P <sup>Ⓞ</sup> |  注16                 | 4,400円<br>+<br>1,650円 | 注6,16,19 |   |
|             |   |                            | 2D       |         | KK-Y40D II <sup>Ⓞ</sup>             |  <sup>P</sup><br>注17 | 2,750円                | 注6,13    |   |
|             |   | 異形ラジオ付車<br>注15             | ×        | 取付不可    |                                     |   |                       |          |   |

(注6) 取付ける場合は、純正ブラケット(取付キット KK-Y45D II<sup>Ⓞ</sup>またはKK-Y40D II<sup>Ⓞ</sup>使用の場合はキットに同梱のパネルも)を組付けたステレオを、先に純正クラスター側に組付け(この時、純正ブラケット部のツメをクラスターのガイド溝4ヶ所に確実にはめ込みます)、ステレオとクラスターが一体の状態です。車両側へ取付けるようにします(車両側へ取付ける際も、このガイド溝部周辺が車両側に確実に入り、また、外れないように取付けます)。なお、ステレオを先に車両側へ取付けてしまうと、クラスターのはめ込みがやりにくくなります。

(注8) KY-10P<sup>Ⓞ</sup>には配線コネクタ(10P/6P)が同梱されています。

(注13) ワイド2D窓口車用パネルを同梱しているFH-4600/3100等の場合、配線キット KY-10P<sup>Ⓞ</sup>(希望小売価格1,650円、税込)を使用して取付けることも可能です。

(注14) 全車標準はラジオレス(純正ブラケット付)で、ラジオレス車の純正クラスターの窓口は標準の2Dサイズ窓口になっています。









(注15) メーカーオプションのCD・カセット一体AM/FMマルチ電子チューナーラジオ付車は、フロントパネルが異形で純正クラスター窓口形状も異なるため取付不可。但し、純正クラスター部品の「セーフティパッド」(純正品番:55406-12320-B0……黒色の場合で、他の色は未確認)、および純正ブラケットの「ラジオ&ステレオブラケット」(純正品番:86212-12350……左側用、86211-12370……右側用)を購入すれば、交換取付けが可能となります……(その場合の取付けについては、「ディーラーオプションのオーディオ付」の項を参照してください)。なお、純正部品の価格は段階的に変更されていますので記載していません。また、販売が終了していたり、代替品番になっている場合もありますので予めご承知おきください。詳細についてはディーラーにてご確認をお願いします。

(注16) ワイドモデル(フェイス幅200mmの商品)は、電源ケーブル RD-N001(希望小売価格4,400円、税込)、および配線キット KY-10P<sup>Ⓞ</sup>(希望小売価格1,650円、税込)使用で取付けが可。但し、電源ケーブルを同梱しているモデル(AVIC-CW912/RW912等)の場合、RD-N001は不要です。


(注17) KK-Y40D II<sup>Ⓞ</sup>には窓口左右の隙間を埋めるパネル(L、R)、配線コネクタ(10P/6P)等が同梱されています。

(注19) AVIC-ZH0999WS/ZH0999W/ZH0777W/ZH0099WH/ZH0099WS/ZH0099W/ZH0077W/RW09/RW03/MRZ099Wにはダイレクト接続コネクタが同梱されていますが、オプション用5Pコネクタがダイレクト接続できず、車速信号、パーキングブレーキ、バック信号の各線を接続するには配線加工や延長等が必要となるため、同梱のダイレクト接続コネクタの使用は推奨できません。

## 〔取付キット類の主な付属品の記号〕

|   |                                   |   |  |
|---|-----------------------------------|---|--|
|  | ダイレクト接続コネクタ                       |  | アンテナ変換コネクタ(HFC)                        |
|  | 配線コネクタ<br>(3電源、フロントスピーカー、リアスピーカー) |  | アンテナ変換コネクタ(GT)                         |
|  | 配線コネクタ<br>(3電源、フロントスピーカー)         |  | アンテナ変換コネクタ(CE)                         |
|  | 専用パネル、または窓口左右の隙間を埋めるパネル           |  | ステアリングリモコンケーブル、または<br>ステアリングリモコン用ミニプラグ |

## 〔オプションの記号〕

|   |   |
|---|---|
|  | オプション欄にこの記号がある場合は、別売のステアリングリモコンアダプター、または別売のステアリングリモコンケーブルを使用することにより、車両側のステアリングリモコン用配線との接続が可能であることを表します。 |
|---|---|

※表の見方については、本サイトの取付詳細情報(PDF)の見方、および基礎知識や用語解説などをご確認ください。

## 〈スピーカー商品の取付情報〉

| タイプ   | 取付場所         | 注記<br>A | PRS     |          | カスタムフィット     |              |              |              |  |  |  | 注記<br>B | ボックスタイプ |  |  |         |           | ユニットタイプ   |           |           |  |  | サテライト     |           |            |  |
|-------|--------------|---------|---------|----------|--------------|--------------|--------------|--------------|--|--|--|---------|---------|--|--|---------|-----------|-----------|-----------|-----------|--|--|-----------|-----------|------------|--|
|       |              |         | Z900PRS | TS-V173S | TS-C1730S II | TS-F1740S II | TS-C1630S II | TS-F1040S II |  |  |  |         |         |  |  | TS-X180 | TS-A6970F | TS-A1670F | TS-A1370F | TS-G1010F |  |  | TS-STH100 | TS-STX510 | TS-STX510B |  |
| 5HB   | Fドア          | ①④      | ×       | ×        | ×            | ◇⑥           | ×            | ×            |  |  |  |         |         |  |  |         |           |           |           |           |  |  |           |           |            |  |
|       | キット<br>使用    | ②④      | ☒       | ☒        | □            |              | □            |              |  |  |  |         |         |  |  |         |           |           |           |           |  |  |           |           |            |  |
|       | インナー<br>バッフル | ④⑧      | ☒       | ☒        | ☒            | ☒            | ☒            |              |  |  |  |         |         |  |  |         |           |           |           |           |  |  |           |           |            |  |
|       | Rドア          | ①③      | ×       | ×        | ×            | ◇⑥           | ×            |              |  |  |  |         |         |  |  |         |           |           |           |           |  |  |           |           |            |  |
|       | キット<br>使用    | ②③      | ☒       | ☒        | □            |              | □            |              |  |  |  |         |         |  |  |         |           |           |           |           |  |  |           |           |            |  |
|       | インナー<br>バッフル | ③⑧      | ☒       | ☒        | ☒            | ☒            | ☒            |              |  |  |  |         |         |  |  |         |           |           |           |           |  |  |           |           |            |  |
| Rシェルフ |              |         |         |          |              |              |              |              |  |  |  |         |         |  |  |         |           |           |           |           |  |  |           |           |            |  |
|       |              |         |         |          |              |              |              |              |  |  |  |         |         |  |  |         |           |           |           |           |  |  |           |           |            |  |

注記

① 純正スピーカーはリベット止めで、取付ネジ寸法が変則のスピーカーです。

② カースピーカー取付キットUD-K121 (希望小売価格3,300円、税込、2個1組) 使用で可。純正スピーカーを外す場合は、リベット止めを外す必要があります。

③ リアスピーカーなし車の場合は車両側にスピーカー用配線がないため、別売コードなどで配線する必要があります。

④ H14/9にドアトリムの形状が変更されていますが、取付可能です。

⑤ スピーカーに付属の樹脂ブラケットを使用して取付けます。

⑥ TS-X180は前側をシェルフの凹部に落とし込んだ状態で取付けます。

⑦ インナーバッフルUD-K611 (希望小売価格11,000円、税込、2個1組) / UD-K521 (希望小売価格3,850円、税込、2個1組) 使用で可。純正スピーカーを外す場合は、リベット止めを外す必要があります。

## 〔PRS/カスタムフィットスピーカーの記号〕

|   |                                   |    |   |
|---|-----------------------------------|----|---|
| ◎ | 取付可 (スピーカーに付属のコネクター使用)            | ⊕  | 取付可 (別売の配線コードでの配線が必要)                       |
| ◇ | 取付可 (スピーカーに付属のブラケット等使用)           | ☒  | 取付可 (別売の「カースピーカー取付キット」を使用し、別売の配線コードでの配線が必要) |
| □ | 取付可 (別売の「カースピーカー取付キット」使用)         | ☒  | 取付可 (別売の「インナーバッフル」を使用し、別売の配線コードでの配線が必要)     |
| ☒ | 取付可 (別売の「インナーバッフル」使用)             | ×  | 取付不可  |
| ⊙ | 取付可 (配線加工が必要)                     | 空欄 | 非適合、または未調査で取付可否不明                           |
| ◆ | 取付可 (スピーカーに付属のブラケット等を使用し、配線加工が必要) |    |   |

## 〔ボックスタイプ/ユニットタイプスピーカーの記号〕

|   |                    |    |                             |
|---|--------------------|----|-----------------------------|
| ◎ | 取付可                | ▲  | 取付可 (別売の「スペーサー」使用で、鉄板加工が必要) |
| ● | 取付可 (鉄板加工が必要)      | ×  | 取付不可                        |
| △ | 取付可 (別売の「スペーサー」使用) | 空欄 | 非適合、または未調査で取付可否不明           |

## 〔サテライトスピーカーの記号〕

|   |                 |     |                         |
|---|-----------------|-----|-------------------------|
| ○ | 取付可             | (×) | 取付不可 (サードシート未使用時に限り取付可) |
|   |                 | ×   | 取付不可                    |
| △ | 条件付きで取付可 (注記参照) | 空欄  | 非適合、または未調査で取付可否不明       |

※表の見方については、本サイトの取付詳細情報 (PDF) の見方、および基礎知識や用語解説などをご確認ください。