




〈本体商品の取付情報〉


年式	型式	車種	取付商品のサイズ	本体の取付方法				注意事項	オプション ※商品別の対応状況他の詳細については、必ず取扱・取付説明書や弊社カタログ、ホームページ等でご確認ください。 ※表示価格は希望小売価格（税込）です。
				取付キット類			希望小売価格 (税込)		
				他社部品手配	型番	主な付属品			
H18/1~H23/9	ACV40系 ACV45系	ワイド2D窓口付車 (ラジオレス)	W2D	RD-Y101DK	 注12	5,500円	注13,14 15,25		
			D	KK-Y45D II ㊀	 注16	3,300円	注15,17 18		
		×	取付不可						
		異形パネル一体 ラジオ付車 注11							

- (注11) メーカー標準装備（またはオプション）のCD・AM/FMラジオ、およびHDDナビゲーションシステム付車は、異形パネル一体型ラジオで窓口がないため取付不可。
 (注12) RD-Y101DKにはダイレクト接続コネクタ（10P/6P/5P）、アンテナ変換コネクタ（HFC）、ステアリングリモコンケーブル（20P）が同梱されています。
 (注13) 取付キットに同梱のアンテナ変換コネクタ（HFC）、ステアリングリモコンケーブル（20P）は使用しません。また、取付キット RD-Y102DK（希望小売価格5,500円、税込）に同梱のダイレクト接続コネクタ（10P/6P/5P）も同様に使用が可能です。
 (注14) 電源ケーブルを同梱しているモデル（AVIC-CW912/RW912等）の場合、取付キット KK-Y45D II ㊀（希望小売価格3,300円、税込）が使用可能です。なお、取付キットに同梱のパネル（L、R）は使用しません。
 (注15) ステアリングオーディオスイッチは使用不可になります。
 (注16) KK-Y45D II ㊀には窓口左右の隙間を埋めるパネル（L、R）、配線コネクタ（10P/6P）、車速信号他を取出すためのコネクタ（5P）等が同梱されています。
 (注17) 車速信号他を取出す必要がないモデルの場合は、KK-Y40D II ㊀（希望小売価格2,750円、税込）で取付けできます。また、KK-Y50FP ㊀（希望小売価格3,300円、税込）も使用可能で、KK-Y50FP ㊀を使用すると窓口上下の隙間も塞ぐことができます。
 (注18) ワイド2D窓口専用パネルを同梱しているFH-4600/3100等の場合、配線キット KY-10P ㊀（希望小売価格1,650円、税込）を使用して取付けることも可能です。
 (注25) ダイレクト接続コネクタ類を同梱しているモデル（AVIC-ZH0999WS/ZH0999W/ZH0777W/ZH0099WH/ZH0099WS/ZH0099W/ZH0077W/RW09/RW03/MRZ099W）の場合、RD-Y101DKは不要です。

〔取付キット類の主な付属品の記号〕

	ダイレクト接続コネクタ		アンテナ変換コネクタ（HFC）
	配線コネクタ (3電源、フロントスピーカー、リアスピーカー)		アンテナ変換コネクタ（GT）
	配線コネクタ (3電源、フロントスピーカー)		アンテナ変換コネクタ（CE）
	専用パネル、または窓口左右の隙間を埋めるパネル		ステアリングリモコンケーブル、または ステアリングリモコン用ミニプラグ

〔オプションの記号〕

	オプション欄にこの記号がある場合は、別売のステアリングリモコンアダプター、または別売のステアリングリモコンケーブルを使用することにより、車両側のステアリングリモコン用配線との接続が可能であることを表します。
---	---

※表の見方については、本サイトの取付詳細情報（PDF）の見方、および基礎知識や用語解説などをご確認ください。

〈スピーカー商品の取付情報〉

タイプ	取付場所	注記 A	カスタムフィット								注記 B	ユニットタイプ					サテライト	
			TS-Z900PRS	TS-V173S	TS-C1736S II	TS-C1730S II C1730 II F1740S II F1740 II	TS-C1630S II C1630 II F1640S II F1640 II	TS-F1040S II F1040 II	TS-X180	TS-A6970F		TS-A1670F	TS-A1370F	TS-G1010F	TS-STH1100	TS-STX510 STX510B		
4セダン	ダッシュ 純正(TW部)	㉒			㉒			X										
	TWキット 使用	㉓			□㉓	□㉓												
	Fドア	⑱	X	X	X	X	X	X										
	キット 使用	⑩	ⓧ	ⓧ	□	□⑨												
	インナー バッフル	⑲	ⓧ	ⓧ	回	回⑳	回⑳											
Rトレイ	⑱	X	X		X	X				X⑪								

※H18/1～H23/9車のフロントドアには、インナーバッフルUD-K618（希望小売価格14,300円、税込、2個1組）を使用して「TS-Z172PRS/TS-Z132PRS（スピーカー使用）」の取付けが可能です。

⑨ 純正ダッシュトウイーターを外すとフロントドアスピーカー部には信号が流れません。従って、純正ダッシュトウイーターを使用しない場合には、トウイーター用配線の4Pコネクタ部に、スピーカーに付属のジャンパーコネクタを接続する必要があります。

⑩ カースピーカー取付キットUD-K114（希望小売価格3,850円、税込、2個1組）と、カースピーカー取付キットUD-K120（希望小売価格2,200円、税込、2個1組）の同時購入で取付可（UD-K114とUD-K120のブラケットを組合わせて使用します。但し、UD-K114は品薄につき、在庫切れになる場合があります）。

⑪ スペース的にはリアトレイのグリルの上に可能ですが、チャイルドシートのトップテザーアンカーにかかり、サンシェード（使用時）にも当たるため不可。

⑱ 純正スピーカーは6×9タイプで、ブラケット一体型で取付ネジ穴ピッチが大きくて変則のため取付不可。

⑲ インナーバッフルUD-K618（希望小売価格14,300円、税込、2個1組）/UD-K528（希望小売価格6,050円、税込、2個1組）使用可。

⑳ 純正ダッシュトウイーターを外すとフロントドアスピーカー部には信号が流れません。従って、車両側スピーカー用配線を使用する場合で、純正ダッシュトウイーターを使用しない場合には、TS-C1730S II・C1730 II・F1740S II・F1740 IIはトウイーター用配線の4Pコネクタ部に、スピーカーに付属のジャンパーコネクタを接続する必要があります。その他のスピーカーではトウイーター用配線の4Pコネクタ部をバイパスさせる配線加工が必要になります。

㉒ ダッシュボード上左右の純正スピーカーは6.5cmサイズのトウイーターです。

㉓ TS-C1730S II・F1740S II・C1630S II・F1640S IIに同梱のトウイーターは、別売のトウイーター取付キットUD-K211（希望小売価格2,750円、税込、2個1組）を使用して、ダッシュボード上の純正トウイータースペースに取付けが可能です。

㉔ TS-C1736S IIに同梱のトウイーターは、ダッシュボード上の純正トウイータースペースに取付けが可能です（また、このスペースにはチューンアップトウイーターTS-T736 IIも取付可能です）。

〔PRS/カスタムフィットスピーカーの記号〕

◎	取付可（スピーカーに付属のコネクタ使用）	ⓧ	取付可（別売の配線コードでの配線が必要）
◇	取付可（スピーカーに付属のブラケット等使用）	ⓧ	取付可（別売の「カースピーカー取付キット」を使用し、別売の配線コードでの配線が必要）
□	取付可（別売の「カースピーカー取付キット」使用）	ⓧ	取付可（別売の「インナーバッフル」を使用し、別売の配線コードでの配線が必要）
回	取付可（別売の「インナーバッフル」使用）	X	取付不可
◎	取付可（配線加工が必要）	空欄	非適合、または未調査で取付可否不明
◆	取付可（スピーカーに付属のブラケット等を使用し、配線加工が必要）		

〔ボックスタイプ/ユニットタイプスピーカーの記号〕

◎	取付可	▲	取付可（別売の「スピーカー」使用で、鉄板加工が必要）
●	取付可（鉄板加工が必要）	X	取付不可
△	取付可（別売の「スピーカー」使用）	空欄	非適合、または未調査で取付可否不明

〔サテライトスピーカーの記号〕

○	取付可	(X)	取付不可（サードシート未使用時に限り取付可）
		X	取付不可
△	条件付きで取付可（注記参照）	空欄	非適合、または未調査で取付可否不明

※表の見方については、本サイトの取付詳細情報 (PDF) の見方、および基礎知識や用語解説などをご確認ください。