




## 〈本体商品の取付情報〉



年 式	型 式	車 種	最大取付数		本 体 の 取 付 方 法						オプション		
			ト レ ド イ ン	ア ド オ ン	キ ット レ ス	取付キット使用			備 考	1D		2D	
						型 番	主な付属品	希望小売価格 (税込)		46 サイズ		46 サイズ	
H9/9~H14/9	ST215W系 ST215G系 ST210G系 AT211G系 CT216G系	全車種	2D	1D	○					注8	◎	◎	10 

(注8) ワイドマルチAVステーションII、およびワイドマルチAVステーション付車を除く。

## 〔取付キットの主な付属品の記号〕

接続が可能な配線	配線コネクタが付属 トレードイン取付け専用	電源用アンブロックが付属	取付キットに 化粧パネルが付属
	3電源 (ACC、常時、イルミネーション)		
3電源+フロント・スピーカー			
3電源+フロント・スピーカー+リア・スピーカー			

## 〔別売オプション関係の記号〕 …… トヨタ車

◎	取付化粧パネルが不要	D46サイズをキットレス取付けする場合に、別売の化粧パネルが不要なことを表します。 また、D46サイズを取付キットを使用して取付ける場合に、取付キット付属以外の、別売化粧パネルが不要なことを表します。
10 	トヨタ車用配線キット KY-10P <sup>®</sup> が使用可能	別売のトヨタ車用配線キットが使用できます。10はトヨタ10P車用でKY-10P <sup>®</sup> (1,650円、税込) の適応車種です。
	車両の純正ステアリング リモコンが使用可能	キットレス欄にこの記号がある場合は、商品に付属のステアリングリモコン変換コードを使用することにより、車両側のステアリングリモコン用配線との接続が可能であることを表します。 オプション欄にこの記号がある場合は、別売のステアリングリモコンアダプター、または別売のステアリングリモコンケーブルを使用することにより、車両側のステアリングリモコン用配線との接続が可能であることを表します。 (注) …純正ステアリングリモコン付車でも、グレードや仕様等により使用できない場合がありますのでご注意ください。

※表の見方については、本サイトの取付詳細情報 (PDF) の見方、および基礎知識や用語解説などをご確認ください。

## 〈スピーカー商品の取付情報〉

タイプ	取付場所	注記 A	PRC カスタムフィット								注記 B	ボックス タイプ ユニットタイプ					サテライト	
			TS- Z900PRS	TS- V173S	TS- C1730SII C1730II	TS- F1740SII F1740II	TS- C1630SII C1630II	TS- F1640SII F1640II	TS- F1040SII F1040II					TS- X180	TS- A6970F	TS- A1670F	TS- A1370F	TS- G1010F
ワゴン	Fドア		×	×	×	×	× <sup>⑫</sup>	× <sup>⑫</sup>	×								○ <sup>⑬</sup> リアビ ラー部 トリム	○ リアビ ラー部 トリム
	Rドア		×	×	×	×	× <sup>⑫</sup>	× <sup>⑫</sup>										
注記	<sup>⑫</sup> 鉄板穴への取付けは、取付ネジ穴は合うがスピーカーによっては鉄板穴径がやや不足で、純正スピーカーもリベット止めのため取付不可。また、使用可能なカースピーカー取付キットはありません（カースピーカー取付キット UD-K103は生産が終了しました）。 <sup>⑬</sup> リアクォーターウィンドウの中央～後方の上部位置に取付けます。																	

## 〔PRS/カスタムフィットスピーカーの記号〕

◎	取付可（スピーカーに付属のコネクター使用）	⊕	取付可（別売の配線コードでの配線が必要）
◇	取付可（スピーカーに付属のブラケット等使用）	☒	取付可（別売の「カースピーカー取付キット」を使用し、別売の配線コードでの配線が必要）
□	取付可（別売の「カースピーカー取付キット」使用）	☒	取付可（別売の「インナーバッフル」を使用し、別売の配線コードでの配線が必要）
回	取付可（別売の「インナーバッフル」使用）	×	取付不可
⊙	取付可（配線加工が必要）	空欄	非適合、または未調査で取付可否不明
◆	取付可（スピーカーに付属のブラケット等を使用し、配線加工が必要）		

## 〔ボックスタイプ/ユニットタイプスピーカーの記号〕

◎	取付可	▲	取付可（別売の「スぺーサー」使用で、鉄板加工が必要）
●	取付可（鉄板加工が必要）	×	取付不可
△	取付可（別売の「スぺーサー」使用）	空欄	非適合、または未調査で取付可否不明

## 〔サテライトスピーカーの記号〕

○	取付可	(×)	取付不可（サードシート未使用時に限り取付可）
		×	取付不可
△	条件付きで取付可（注記参照）	空欄	非適合、または未調査で取付可否不明

※表の見方については、本サイトの取付詳細情報（PDF）の見方、および基礎知識や用語解説などをご確認ください。