










〈本体商品の取付情報〉


年式	型式	車種	取付商品のサイズ	本体の取付方法				オプション ※商品別の対応状況他の詳細については、必ず取扱・取付説明書や弊社カタログ、ホームページ等でご確認ください。 ※表示価格は希望小売価格(税込)です。	
				取付キット類			注意事項		
				他社部品手配	型番	主な付属品			希望小売価格(税込)
H28/4～現在	M700A系 M710A系	ワイド2D窓口付車 (オーディオレス) 注1	W2D		KJ-D205DK④	■注2	6,600円	注3,20,24	 注4 純正バックカメラ接続アダプター(注14) ● KK-D301BA⑥ 7,700円 純正バックカメラコネクタ変換ケーブル(注14) ● RD-D101BC 4,950円 ● RD-D201BC 4,950円
			D		KJ-D85D④	■注5	4,950円	注6,20	
		D.OPのナビ/ オーディオ付車	W2D		RD-Y101DK	■注7	5,500円	注8,9,10 20,26	
			D		KK-Y45D II⑥	■注11	3,300円	注12,13 20	

- (注1) 全車標準はオーディオレス(ワイド2D窓口で純正ブラケットなし)です。
- (注2) KJ-D205DK④にはブラケット、ダイレクト接続コネクタ(10P/6P/5P)、ネジ類等が同梱されています。
- (注3) 電源ケーブル、ステアリングリモコンケーブルを同梱しているモデル(AVIC-CW912/RW912等)の場合、KJ-D85D④の使用も可能です。
- (注4) 純正ステアリングリモコン付車の場合、純正ステアリングリモコンにはそのままでは接続できません。オーディオ取付部裏のステアリングリモコン用配線が20Pコネクタ仕様の場合に、別売のステアリングリモコンアダプター KK-Y201ST⑥(希望小売価格8,800円、税込)、またはステアリングリモコンケーブル KJ-Y101SC④(希望小売価格2,200円、税込)を使用すれば車両側配線との接続は可能です。なお、ステアリングリモコンケーブルを同梱しているモデル(AVIC-CW912/RW912等)の場合は、その同梱ケーブルを配線加工しての接続も可能です。また、KK-D301BA⑥やRD-D101BC/D201BCを利用する場合、別売オプションの購入は不要です。但し、商品別の対応状況他の詳細については、必ず取扱・取付説明書や弊社ホームページの「純正ステアリングリモコン適合情報」等でご確認ください。
- (注5) KJ-D85D④にはブラケット、パネル(L、R)、配線コネクタ(10P/6P)、車速信号他を取出すためのコネクタ(5P)、ネジ類等が同梱されています。
- (注6) FH-4600/3100等を取付ける場合、商品に同梱のワイド2D窓口専用パネルを使用して取付けることも可能です。その場合は取付キットに同梱のパネル(L、R)は使用しません。
- (注7) RD-Y101DKにはダイレクト接続コネクタ(10P/6P/5P)、アンテナ変換コネクタ(HFC)、ステアリングリモコンケーブル(20P)が同梱されています。
- (注8) 取付キットに同梱のアンテナ変換コネクタ(HFC)は使用しません。
- (注9) オーディオ取付部裏のステアリングリモコン用配線が20Pコネクタ仕様の場合に、純正ステアリングリモコンの利用が可能になります。
- (注10) 電源ケーブル、ステアリングリモコンケーブルを同梱しているモデル(AVIC-CW912/RW912等)の場合、取付キット KK-Y45D II⑥(希望小売価格3,300円、税込)も使用可能です(その場合は取付キットに同梱のパネルは使用しません)。但し、ステアリングリモコンケーブルの接続には配線加工が必要です。なお、RD-Y101DKには配線加工せずに接続可能なステアリングリモコンケーブル(20P)が同梱されています。
- (注11) KK-Y45D II⑥には窓口左右の隙間を埋めるパネル(L、R)、配線コネクタ(10P/6P)、車速信号他を取出すためのコネクタ(5P)等が同梱されています。
- (注12) 車速信号他を取出す必要がないモデルの場合は、KK-Y40D II⑥(希望小売価格2,750円、税込)で取付けできます。
- (注13) ワイド2D窓口専用パネルを同梱しているFH-4600/3100等の場合、配線キット KY-10P⑥(希望小売価格1,650円、税込)を使用して取付けることも可能です。
- (注14) メーカーオプションのナビレディパッケージ付車の場合、純正バックカメラ配線にはそのままでは接続できません。パノラミックビュー対応ナビレディパッケージ付車を除き、別売の純正バックカメラ接続アダプター KK-D301BA⑥ではRCA端子で、別売の純正バックカメラコネクタ変換ケーブル RD-D201BCでは8Pコネクタ(AVIC-CW912/RW912等に接続できる端子形状)で、RD-D101BCでは5Pコネクタ(2016～2018年モデルのサイバーナビ等に接続できる端子形状)で、純正バックカメラの映像を出力することが可能となります。なお、これらを使用する場合はステアリングリモコンケーブルが分岐されているため、注4のKJ-Y101SC④は不要で、取付キットや一部の本体に同梱しているステアリングリモコンケーブルは使用しません。また、KK-Y201ST⑥との同時使用はできません。
- (注20) H30/10(マイナーチェンジ)に追加設定された、メーカーオプションのパノラミックビュー対応ナビレディパッケージ付車の場合、車両のフロント/サイド/バックカメラは使用できません。
- (注24) ダイレクト接続コネクタ類を同梱しているモデル(AVIC-ZH0999WS/ZH0999W/ZH0777W/ZH0099WH/ZH0099WS/ZH0099W/ZH0077W/RW09/RW03/MRZ099W)の場合、別売のKJ-Y101SC④は不要です。また、取付キットは同梱のブラケットのみの使用となりますので、KJ-D205DK④の代わりに、KJ-D85D④の使用を推奨します。
- (注26) ダイレクト接続コネクタ類を同梱しているモデル(AVIC-ZH0999WS/ZH0999W/ZH0777W/ZH0099WH/ZH0099WS/ZH0099W/ZH0077W/RW09/RW03/MRZ099W)の場合、RD-Y101DKは不要です。

〔取付キット類の主な付属品の記号〕

	ダイレクト接続コネクタ		アンテナ変換コネクタ(HFC)
	配線コネクタ (3電源、フロントスピーカー、リアスピーカー)		アンテナ変換コネクタ(GT)
	配線コネクタ (3電源、フロントスピーカー)		アンテナ変換コネクタ(CE)
	専用パネル、または窓口左右の隙間を埋めるパネル		ステアリングリモコンケーブル、またはステアリングリモコン用ミニプラグ

〔オプションの記号〕

	オプション欄にこの記号がある場合は、別売のステアリングリモコンアダプター、または別売のステアリングリモコンケーブルを使用することにより、車両側のステアリングリモコン用配線との接続が可能であることを表します。
---	---

※表の見方については、本サイトの取付詳細情報(PDF)の見方、および基礎知識や用語解説などをご確認ください。

