




〈本体商品の取付情報〉

年 式	型 式	車 種	取付商品のサイズ	本体の取付方法				注 意 事 項	オプション ※商品別の対応状況他の詳細については、必ず取扱・取付説明書や弊社カタログ、ホームページ等でご確認ください。 ※表示価格は希望小売価格（税込）です。	
				他社部品手配	取付キット類					希望小売価格 (税込)
					型 番	主な付属品				
H10/7~H16/11 注2	XK161系 XK181系 XK220系 XK160系 XK180系 XK200系	全車種 ダッシュ上部	1D		KJ-G80DE④	 注3	P	6,600円	注4	
		全車種 ダッシュ下部	1D		KJ-G80DE④	 注3	P	6,600円	注6,7	
					KJ-T11D④	 注8	P	3,850円	注6,7,8	

(注2) H14/3に追加された「カブリオ」は未調査です。

(注3) KJ-G80DE④には、パネル（1D用）、取付ケース、配線コネクター（16P）、ISO規格のアンテナ変換アダプター、ラジオ取外し工具等が同梱されています。

(注4) 車両側のトリプルインフォメーションディスプレイの、オーディオ使用状況の表示は不可となります。また、ステアリング部のオーディオリモートコントロールが使用不可になります。

(注6) 奥行寸法が155mm迄の商品が取付可（奥行寸法155mmの商品で、下側のヒーターダクトに少し当たった状態になります）。

(注7) ダッシュ上部も同時に取付ける1D+1D取付けの場合は、ダッシュ下部には取付キット KJ-T11D④を使用します。

(注8) KJ-T11D④はアドオン1D取付用の取付キットで、パネル（1D用）、取付ケース等が同梱されています（配線コネクター、ISO規格のアンテナ変換アダプター、ラジオ取外し工具は同梱されていません）。従って、パネルおよび本体固定金具以外はありませんのでご注意ください。

〔取付キット類の主な付属品の記号〕

	ダイレクト接続コネクター	P	専用パネル、または窓口左右や窓口周囲の隙間を埋めるパネル
	配線コネクター (3電源、フロントスピーカー、リアスピーカー)	HFC 	アンテナ変換コネクター（HFC）
	電源用アンブロック (接続方法は取付キット内の取付説明書に掲載)		ステアリングリモコンケーブル、またはステアリングリモコン用ミニプラグ

※表の見方については、本サイトの取付詳細情報（PDF）の見方、および基礎知識や用語解説などをご確認ください。

〈スピーカー商品の取付情報〉

タイプ	取付場所	注記 A	カスタムフィット								注記 B	ボックス タイプ					ユニットタイプ		サテライト	
			TS- C1630SII C1630II	TS- F1640SII F1640II										TS- X180	TS- A6970F	TS- A1670F	TS- A1370F	TS- G1010F	TS- STH1100	TS- STX510 STX510B
ワゴン	Fドア	⑭	×	×																
	キット 使用	⑬	□	□																
	Rドア	⑮	×	×																
注記	⑬ カースピーカー取付キットUD-K104 (希望小売価格4,400円、税込、2個1組) 使用で可 (UD-K104は品薄につき、在庫切れになる場合があります)。但し、キットに付属のトゥイーター取付用ブラケットは使用不可。 ⑭ 純正スピーカーは16cmサイズで樹脂ブラケット一体型。 ⑮ 純正スピーカーは13cmサイズで、取付ネジ穴ピッチが変則のため取付不可。																			

〔PRS/カスタムフィットスピーカーの記号〕

◎	取付可 (スピーカーに付属のコネクター使用)	⊙	取付可 (別売の配線コードでの配線が必要)
◇	取付可 (スピーカーに付属のブラケット等使用)	⊠	取付可 (別売の「カースピーカー取付キット」を使用し、別売の配線コードでの配線が必要)
□	取付可 (別売の「カースピーカー取付キット」使用)	⊡	取付可 (別売の「インナーバッフル」を使用し、別売の配線コードでの配線が必要)
回	取付可 (別売の「インナーバッフル」使用)	×	取付不可
⊙	取付可 (配線加工が必要)	空欄	非適合、または未調査で取付可否不明
◆	取付可 (スピーカーに付属のブラケット等を使用し、配線加工が必要)		

〔ボックスタイプ/ユニットタイプスピーカーの記号〕

◎	取付可	▲	取付可 (別売の「スパーサー」使用で、鉄板加工が必要)
●	取付可 (鉄板加工が必要)	×	取付不可
△	取付可 (別売の「スパーサー」使用)	空欄	非適合、または未調査で取付可否不明

〔サテライトスピーカーの記号〕

○	取付可	(×)	取付不可 (サードシート未使用時に限り取付可)
△	条件付きで取付可 (注記参照)	×	取付不可
		空欄	非適合、または未調査で取付可否不明

※表の見方については、本サイトの取付詳細情報 (PDF) の見方、および基礎知識や用語解説などをご確認ください。