





〈本体商品の取付情報〉

年 式	型 式	車 種	取付商品のサイズ	本体の取付方法				注 意 事 項	オプション ※商品別の対応状況他の詳細については、必ず取扱・取付説明書や弊社カタログ、ホームページ等でご確認ください。 ※表示価格は希望小売価格（税込）です。
				取付キット類			希望小売価格 (税込)		
				他社部品手配	型 番	主な付属品			
(ゴルフⅣ) 4ドア H10/8~H16/6	GF-1JA系 GH-1JA系 GH-1JB系	上段スペース	1D		KJ-T11D④	 注10	3,850円	注10,11	
					KJ-G100DE④	 注12	9,350円	注11,13 14	
		下段スペース	1D		KJ-G88DE④	 注15	8,800円	注11	

- (注10) KJ-T11D④はアドオン1D取付用の取付キットで、パネル（1D用）、取付ケース等が同梱されています（配線コネクタ、ISO規格のアンテナ変換アダプター、ラジオ取外し工具は同梱されていません）。従って、パネルおよび本体固定金具以外はありませんのでご注意ください。
- (注11) 1Dサイズのステレオを2機種取付ける場合には、KJ-G100DE④を使用します（窓口上段と下段の間に仕切りがないため、1Dサイズ1機種取付用のキットは、上段と下段同時に2つ使用することができません）。
- (注12) KJ-G100DE④には「標準取付（通常取付）」用化粧パネル、「14mm前出し取付」用化粧パネル、ブラケット、取付ケース、配線コネクタ（16P）、ISO規格のアンテナ変換アダプター、ラジオ取外し工具等が同梱されています。
- (注13) KJ-G100DE④は「標準取付（通常取付）」に加え、「14mm前出し取付」にも対応したキットで、取付けるカーステレオの配線・端子等が車両側に当たる場合は、14mm前に出して、同梱の「14mm前出し取付化粧パネル」を使用し、パネル加工せずに取付けることが可能です。
- (注14) マルチメディアステーション（標準またはメーカーオプション）付車を除く。
- (注15) KJ-G88DE④にはパネル（1D用）、取付ケース、配線コネクタ（16P）、ISO規格のアンテナアダプター（ルーフアンテナ/ガラスアンテナ車用）、ラジオ取外し工具等が同梱されています。

〔取付キット類の主な付属品の記号〕

	ダイレクト接続コネクタ		専用パネル、または窓口左右や窓口周囲の隙間を埋めるパネル
	配線コネクタ (3電源、フロントスピーカー、リアスピーカー)		アンテナ変換コネクタ（HFC）
	電源用アンブロック (接続方法は取付キット内の取付説明書に掲載)		ステアリングリモコンケーブル、またはステアリングリモコン用ミニプラグ

※表の見方については、本サイトの取付詳細情報（PDF）の見方、および基礎知識や用語解説などをご確認ください。

〈スピーカー商品の取付情報〉

タイプ	取付場所	注記 A	PRC								注記 B	ボックス タイプ					ユニットタイプ		サテライト	
			TS- Z900PRS	TS- V173S	TS- C1730S II C1730 II	TS- F1740S II F1740 II	TS- C1630S II C1630 II	TS- F1640S II F1640 II						TS- X180	TS- A6970F	TS- A1670F	TS- A1370F	TS- G1010F	TS- STH1100	TS- STX510 STX510B
4ドア	Fドア	⑧	×	×	×	×	×	×	×											
	インナー バッフル	⑦	■	■	□	□	□	□												
	Rドア	⑧	×	×	×	×	×	×												
	インナー バッフル	⑦	■	■	□	□	□	□												
	Rシェルフ									◎		◎								
注記	<p>※4ドアのH10/8~H16/6車のフロントドアには、インナーバッフルUD-K616（希望小売価格11,000円、税込、2個1組）を使用して「TS-Z172PRS/TS-Z132PRS（スペーサー使用）」の取付けが可能です。</p> <p>※4ドアのH10/8~H16/6車のリアドアには、インナーバッフルUD-K616（希望小売価格11,000円、税込、2個1組）を使用して「TS-Z132PRS（スペーサー使用）」の取付けが可能です。</p> <p>⑦ インナーバッフルUD-K616（希望小売価格11,000円、税込、2個1組）/UD-K526（希望小売価格3,850円、税込、2個1組）使用で可。</p> <p>⑧ 純正スピーカーはリベット止めのため取付不可。スピーカーの取付けにはインナーバッフルを使用します（カースピーカー取付キット UD-K110は生産が終了しました）。</p>																			

〔PRC/カスタムフィットスピーカーの記号〕

◎	取付可（スピーカーに付属のコネクター使用）	⊕	取付可（別売の配線コードでの配線が必要）
◇	取付可（スピーカーに付属のブラケット等使用）	■	取付可（別売の「カースピーカー取付キット」を使用し、別売の配線コードでの配線が必要）
□	取付可（別売の「カースピーカー取付キット」使用）	■	取付可（別売の「インナーバッフル」を使用し、別売の配線コードでの配線が必要）
□	取付可（別売の「インナーバッフル」使用）	×	取付不可
◎	取付可（配線加工が必要）	空欄	非適合、または未調査で取付可否不明
◆	取付可（スピーカーに付属のブラケット等を使用し、配線加工が必要）		

〔ボックスタイプ/ユニットタイプスピーカーの記号〕

◎	取付可	▲	取付可（別売の「スペーサー」使用で、鉄板加工が必要）
●	取付可（鉄板加工が必要）	×	取付不可
△	取付可（別売の「スペーサー」使用）	空欄	非適合、または未調査で取付可否不明

〔サテライトスピーカーの記号〕

○	取付可	(×)	取付不可（サードシート未使用時に限り取付可）
		×	取付不可
△	条件付きで取付可（注記参照）	空欄	非適合、または未調査で取付可否不明

※表の見方については、本サイトの取付詳細情報 (PDF) の見方、および基礎知識や用語解説などをご確認ください。