




〈本体商品の取付情報〉

年 式	型 式	車 種	取付商品のサイズ	本体の取付方法				オプション ※商品別の対応状況他の詳細については、必ず取扱・取付説明書や弊社カタログ、ホームページ等でご確認ください。 ※表示価格は希望小売価格（税込）です。
				取付キット類			注意事項	
				他社部品手配	型 番	主な付属品		
(ゴルフV) ヴァリアント H19/9~H21/11	1KA系 1KB系 1KC系	全車種	8型	KLS-VW801D	 P 注1	24,200円	注2,3,4	
			W2D	KK-VW202WG + RD-Y101DK	 P 注5  HFC 注6	22,000円 + 5,500円	注2,3,4 7,8,9	
			2D	取付不可（注16）				

- (注1) KLS-VW801Dは8V型カーナビゲーションを取付けるための取付キットです。専用パネル（ブラック）、専用ブラケットの他、ダイレクト接続コネクタ（16P）、FAKRA規格のアンテナ変換コード、アクセサリ電源用コード、イルミネーション電源用コード、ネジ類等が同梱されています（但し、KLS-VW801Dは品薄につき、在庫切れになる場合があります）。
- (注2) 純正オプションのCDオートチェンジャー付車は、チェンジャーの使用ができなくなります。
- (注3) ステアリングオーディオコントロールスイッチ付車は、車両のステアリングオーディオコントロールスイッチが使用できなくなります。
- (注4) H19/9~H20/6車にメーカーオプションのVWマルチメディアステーション（DVD/HDDナビゲーションシステム）付車、および純正オプションのクラリオン社製AVナビゲーション付車は取付不可。また、H20/6以降車にメーカーオプションのHDDナビゲーションシステム RNS 510付車は、純正ナビゲーションに連動する機能（マルチファンクションインジケータのナビゲーション連動表示、マルチファンクションステアリング、ETC等）が使用できなくなるため、交換は推奨しません（物理的にはKLS-VW801D/KK-VW202WGが使用可能です）。
- (注5) KK-VW202WGにはパネル（ワイド2D窓）、ブラケット、配線コネクタ（16P→10P/6P）、FAKRA規格のアンテナ変換コード、アクセサリ電源用コード、イルミネーション電源用コード等が同梱されています。なお、同梱の配線コネクタは、ステレオ側がトヨタ車用10P/6P（メス）となっています。
- (注6) RD-Y101DKにはダイレクト接続コネクタ（10P/6P/5P）、アンテナ変換コネクタ（HFC）、ステアリングリモコンケーブル（20P）が同梱されています。
- (注7) RD-Y101DKに同梱のアンテナ変換コネクタ（HFC）、ステアリングリモコンケーブル（20P）は使用しません。また、取付キット RD-Y102DK（希望小売価格5,500円、税込）に同梱のダイレクト接続コネクタ（10P/6P/5P）も同様に使用が可能です。
- (注8) 電源ケーブル類を同梱しているモデル（AVIC-CW912/RW912等）の場合でも、RD-Y101DKが必要です。
- (注9) ダイレクト接続コネクタ類を同梱しているモデル（AVIC-ZH0999WS/ZH0999W/ZH0777W/ZH0099WH/ZH0099WS/ZH0099W/ZH0077W/RW09/RW03/MRZ099W）の場合、RD-Y101DKは不要です。
- (注16) 使用可能な取付キットがないため、標準モデルの商品は取付不可（取付キット KK-VW202DE IIは生産が終了しました）。

〔取付キット類の主な付属品の記号〕

	ダイレクト接続コネクタ	P	専用パネル、または窓口左右や窓口周囲の隙間を埋めるパネル
	配線コネクタ (3電源、フロントスピーカー、リアスピーカー)	HFC	アンテナ変換コネクタ（HFC）
	電源用アンブロック (接続方法は取付キット内の取付説明書に掲載)		ステアリングリモコンケーブル、またはステアリングリモコン用ミニプラグ

※表の見方については、本サイトの取付詳細情報（PDF）の見方、および基礎知識や用語解説などをご確認ください。

