



〈本体商品の取付情報〉


年 式	型 式	車 種	取付商品のサイズ	本体の取付方法			注 意 事 項	オプション ※商品別の対応状況他の詳細については、必ず取扱・取付説明書や弊社カタログ、ホームページ等でご確認ください。 ※表示価格は希望小売価格(税込)です。
				取付キット類				
				他社部品手配	型 番	主な付属品		
ローブ/エクスペイ H26/6～現在 GR SPORTS R1/10～現在 注1	LA400K系	インパネオーディオクラスター付車 注2	W2D	必要注4	RD-Y101DK	 注5	5,500円	注6,7,8,9,10,15
		インパネオーディオクラスターなし車 注3	2D					注11
			×	取付不可				

- (注1) H27/6に追加されたコペン セロは除きます(未調査で詳細は不明ですが、インパネオーディオクラスターの形状等がローブ/エクスペイ/GR SPORTSとは異なります)。
- (注2) H26/6～H28/4車にメーカーオプションの純正ナビ・オーディオ装着用アップグレードバック付車、およびH28/4(一部改良)以降車に標準のオーディオレス車の場合。
- (注3) H26/6～H28/4車に標準のオーディオレス車、およびH28/4(一部改良)以降車にメーカーオプションの純正ナビ・オーディオ装着用バックレス車の場合で、インパネオーディオクラスターなし車の場合は、ステレオ本体の取付スペースがないため取付不可。
- (注4) オーディオレスの場合は、ディーラーオプションの「ナビ・オーディオ取付キット」(純正ブラケット)の購入が必要です。
- (注5) RD-Y101DKにはダイレクト接続コネクタ(10P/6P/5P)、アンテナ変換コネクタ(HFC)、ステアリングリモコンケーブル(20P)が同梱されています。
- (注6) 取付キットに同梱のアンテナ変換コネクタ(HFC)は使用しません。
- (注7) オーディオ取付部裏のステアリングリモコン用配線が20Pコネクタ仕様の場合に、純正ステアリングリモコンの利用が可能になります。
- (注8) 本体下部のノーズ寸法が製品肩口から13mm以上の機種の場合は、車両のインパネオーディオクラスターを元に戻す際にクラスター下部が本体ノーズ部に当たって擦れる可能性が高いため、取付けにあたっては十分な注意が必要となり、また13mmを大きく超える機種の場合は、加工作業や広範囲な車両パネル類の取外しなど高い技術力を要します。
- (注9) ステレオ本体が下寄りに付く場合は、窓口の中心となるようになるべく上寄りに取付けてください。
- (注10) 電源ケーブル、ステアリングリモコンケーブルを同梱しているモデル(AVIC-CW912Ⅱ/RW912等)の場合、取付キットKK-Y45DⅡ(希望小売価格3,300円、税込)も使用可能です(その場合は取付キットに同梱のパネルは使用しません)。但し、ステアリングリモコンケーブルの接続には配線加工が必要です。なお、RD-Y101DKには配線加工せずに接続可能なステアリングリモコンケーブル(20P)が同梱されています。
- (注11) 標準モデルの商品は、ダッシュ側取付部に本体の固定は可能ですが、車両のインパネオーディオクラスター下部がステレオ本体ノーズ部に当たって車両にはめ込むのが非常に困難で、元通りに取付けられないため取付不可。但し、2Dサイズではノーズ寸法が製品肩口から5.5mm以下の商品(DMH-SZ700、FH-8500DVS/6500DVD等)が取付可で、1Dサイズの商品では下段側に取付ける商品のノーズ寸法が製品肩口から5.5mm以下であれば取付可……その場合は取付キットKK-Y40DⅡ/KK-Y45DⅡを使用して取付けます(キットに同梱のパネルの取付けは、下段側は純正ブラケットに干渉するため上段側の1点止めにし、ステレオ本体が下寄りに付く場合は、窓口の中心となるようになるべく上寄りに取付けます)。なお、オーディオレスの場合は、ディーラーオプションの「ナビ・オーディオ取付キット」(純正ブラケット)の購入が必要です。また、車両の純正ステアリングリモコンのオーディオコントロール機能は使用不可になり、オーディオ取付部裏のステアリングリモコン用配線が20Pコネクタ仕様の場合に、別売のステアリングリモコンアダプターKK-Y201ST(希望小売価格8,800円、税込)、またはステアリングリモコンケーブルKJ-Y101SC(希望小売価格2,200円、税込)を使用すれば車両側配線との接続は可能です。なお、ステアリングリモコンケーブルを同梱しているモデル(AVIC-CZ912Ⅱ/RZ912等)の場合は、その同梱ケーブルを配線加工しての接続も可能です。商品別の対応状況他の詳細については、必ず取扱・取付説明書や弊社ホームページの「純正ステアリングリモコン適合情報」等でご確認ください。
- (注15) ダイレクト接続コネクタ類を同梱しているモデル(AVIC-ZH0999WS/ZH0999W/ZH0777W/ZH0099WH/ZH0099WS/ZH0099W/ZH0077W/RW09/RW03/MRZ099W)の場合、RD-Y101DKは不要です。

〔取付キット類の主な付属品の記号〕

	ダイレクト接続コネクタ		アンテナ変換コネクタ(HFC)
	配線コネクタ (3電源、フロントスピーカー、リアスピーカー)		アンテナ変換コネクタ(GT)
	配線コネクタ (3電源、フロントスピーカー)		アンテナ変換コネクタ(CE)
	専用パネル、または窓口左右の隙間を埋めるパネル		ステアリングリモコンケーブル、またはステアリングリモコン用ミニプラグ

〔オプションの記号〕

	オプション欄にこの記号がある場合は、別売のステアリングリモコンアダプター、または別売のステアリングリモコンケーブルを使用することにより、車両側のステアリングリモコン用配線との接続が可能であることを表します。
---	---

※表の見方については、本サイトの取付詳細情報(PDF)の見方、および基礎知識や用語解説などをご確認ください。

