









〈本体商品の取付情報〉

年 式	型 式	車 種	取付商品のサイズ	本体の取付方法				注 意 事 項	オプション ※商品別の対応状況他の詳細については、必ず取扱・取付説明書や弊社カタログ、ホームページ等でご確認ください。 ※表示価格は希望小売価格（税込）です。
				他社部品手配	取付キット類				
					型 番	主な付属品	希望小売価格 (税込)		
H9/4~H18/1	J100G系 J102G系 J122G系	全車種	2D		KJ-D66D①	■—E 注1	4,400円	注2	


(注1) KJ-D66D①にはブラケット、窓口左右の隙間を埋めるクッション、配線コネクター（10P/6P）等が同梱されています（但し、KJ-D66D①は品薄につき、在庫切れになる場合があります）。

(注2) キットレス取付けも可能ですが、窓口左右に隙間が1.5~2.5mmあきますので、左右の隙間を塞ぐクッションや配線コネクターが同梱されているKJ-D66D①のご使用をお奨めします。

〔取付キット類の主な付属品の記号〕

	ダイレクト接続コネクター		アンテナ変換コネクター（HFC）
	配線コネクター (3電源、フロントスピーカー、リアスピーカー)		アンテナ変換コネクター（GT）
	配線コネクター (3電源、フロントスピーカー)		アンテナ変換コネクター（CE）
	専用パネル、または窓口左右の隙間を埋めるパネル		ステアリングリモコンケーブル、またはステアリングリモコン用ミニプラグ

〔オプションの記号〕

	オプション欄にこの記号がある場合は、別売のステアリングリモコンアダプター、または別売のステアリングリモコンケーブルを使用することにより、車両側のステアリングリモコン用配線との接続が可能であることを表します。
--	---

※表の見方については、本サイトの取付詳細情報 (PDF) の見方、および基礎知識や用語解説などをご確認ください。

