









〈本体商品の取付情報〉

年 式	型 式	車 種	取付商品のサイズ	本体の取付方法				注意事項	オプション	
				他社部品手配	取付キット類				※商品別の対応状況他の詳細については、必ず取扱・取付説明書や弊社カタログ、ホームページ等でご確認ください。 ※表示価格は希望小売価格(税込)です。	
					型番	主な付属品	希望小売価格(税込)			
R4/7~現在 ストライプス セオリー	LA850S系 LA860S系	ワイド2D窓口付車 注2,3	W2D	必要注7	KJ-D101DK①	■注8	6,600円	注9,10,11	①注16 純正バックカメラコネクタ変換ケーブル(注25,26) ●KK-D302BC⑧ 3,300円 純正バックカメラコネクタ変換ケーブル(注25,26,27) ●RD-D201BC 4,950円 ●RD-D101BC 4,950円 純正バックカメラ接続アダプター(注25,27) ●KK-D301BA⑧ 7,700円	
			2D	必要注7	KJ-D89D①	■注12	7,150円	注13,14,15		
			W2D	必要注7,17	RD-Y101DK	HFC注18	5,500円	注19,20,21		
			2D	必要注7,17	KK-Y45D II⑧	■注22	3,300円	注23,24		
			×				取付不可			
			×				取付不可			

- (注1) 全車標準はオーディオレス(ワイド2D窓口に純正ブラケットなし)です。
- (注2) 純正ナビ装着用アップグレードバック付車、またはパノラマモニター対応純正ナビ装着用アップグレードバック付車の場合で、車両のオプションコネクタは24Pです。
- (注3) メーカーオプションのスマートパノラマパーキングバック付車の場合、交換取付け自体は可能ですが、スマートパノラマパーキングアシスト(駐車支援システム)は使用できなくなります。
- (注4) 標準のオーディオレス仕様車(ディーラーオプションのナビ/オーディオが未装着)で、純正ナビ装着用アップグレードバックなし車の場合。
- (注5) ディーラーオプションの10インチスタイリッシュメモリーナビ付車の場合で、純正ラジオが異形で窓口がないため取付不可。なお、元々装着されていた標準仕様に戻すことができれば取付可能になります(その場合の取付内容については、上段のワイド2D窓口付車の項を参照してください)。
- (注6) メーカーオプションの9インチスマホ連携ディスプレイオーディオ付車の場合で、純正ラジオが異形で窓口がないため取付不可。
- (注7) オーディオレス車には純正ブラケットが装着されていないため、ディーラーオプションの「ナビ・オーディオ取付キット」の購入が必要です。
- (注8) KJ-D101DK①にはダイレクト接続コネクタ(10P/6P、24P→20P変換)が同梱されています。
- (注9) ディーラーオプションの「車両信号変換ケーブルA」を使用している車両の場合、RD-Y101DK(希望小売価格5,500円、税込)も使用可能です。
- (注10) ディーラーオプションの「車両信号変換ケーブルA」を使用している車両に、電源コード(ギボシタイプ)同梱のナビゲーション(AVIC-CW912 II/RW912等)を取付ける場合、KK-Y45D II⑧(希望小売価格3,300円、税込)も使用可能です。なお、取付キットに同梱のパネル(L、R)は使用しません。
- (注11) ディーラーオプションの「車両信号変換ケーブルA」を使用している車両に、ダイレクト接続コネクタ類を同梱しているモデル(AVIC-ZH0999WS/ZH0999WH/ZH0777W/ZH0099WH/ZH0099WS/ZH0099W/ZH0077W/RW09/RW03/MRZ099W)を取付ける場合、同梱のダイレクト接続コネクタを利用できます。
- (注12) KJ-D89D①にはブラケット、パネル(L、R)、配線コネクタ(10P/6P)、変換コネクタ(24P→20Pおよび車速信号他の取出し線)、ネジ類等が同梱されています。
- (注13) 取付キットに同梱のブラケットは使用しません。
- (注14) ディーラーオプションの「車両信号変換ケーブルA」を使用している車両の場合、KK-Y45D II⑧(希望小売価格3,300円、税込)も使用可能です。
- (注15) FH-4600/3100等を取付ける場合、商品に同梱のワイド2D窓口車用パネルの使用も可能です。その場合は取付キットに同梱のパネル(L、R)は使用しません。
- (注16) 純正ステアリングリモコン付車の場合、純正ステアリングリモコンにはそのままでは接続できません。ステアリングリモコンケーブルを同梱しているモデル(AVIC-CW912 II/RW912等)の場合は、その同梱ケーブルを配線加工しての接続が可能です。また、取付キット等で車両のオプション用24Pコネクタからステアリングリモコン用配線が20Pコネクタに分岐されている場合は、別売のステアリングリモコンアダプターKK-Y201ST⑧(希望小売価格8,800円、税込)、またはステアリングリモコンケーブルKJ-Y101SC①(希望小売価格2,200円、税込)を使用しての接続が可能です。なお、KK-D302BC⑧やRD-D201BC/D101BC、KK-D301BA⑧を利用する場合、別売オプションの購入は不要です。但し、商品別の対応状況他の詳細については、必ず取扱・取付説明書や弊社ホームページの「純正ステアリングリモコン適合情報」等でご確認ください。
- (注17) 標準のオーディオレス仕様車(純正ナビ装着用アップグレードバックなし車)で、車速信号等を使用する場合は、ディーラーオプションの「車両信号変換ケーブルB」の購入が必要です。
- (注18) RD-Y101DKにはダイレクト接続コネクタ(10P/6P/5P)、アンテナ変換コネクタ(HFC)、ステアリングリモコンケーブル(20P)が同梱されています。
- (注19) 取付キットに同梱のアンテナ変換コネクタ(HFC)、ステアリングリモコンケーブル(20P)は使用しません。また、取付キットRD-Y102DK(希望小売価格5,500円、税込)に同梱のダイレクト接続コネクタ(10P/6P/5P)も同様に使用が可能です。
- (注20) 電源ケーブルを同梱しているモデル(AVIC-CW912 II/RW912等)の場合、取付キットKK-Y45D II⑧(希望小売価格3,300円、税込)が使用可能です。なお、取付キットに同梱のパネル(L、R)は使用しません。
- (注21) ダイレクト接続コネクタ類を同梱しているモデル(AVIC-ZH0999WS/ZH0999WH/ZH0777W/ZH0099WH/ZH0099WS/ZH0099W/ZH0077W/RW09/RW03/MRZ099W)の場合、RD-Y101DKは不要です。
- (注22) KK-Y45D II⑧には窓口左右の隙間を埋めるパネル(L、R)、配線コネクタ(10P/6P)、車速信号他を取出すためのコネクタ(5P)等が同梱されています。
- (注23) 車速信号他を取出す必要がないモデルの場合は、KK-Y40D II⑧(希望小売価格2,750円、税込)で取付けできます。
- (注24) ワイド2D窓口車用パネルを同梱しているFH-4600/3100等の場合、配線キットKY-10P⑧(希望小売価格1,650円、税込)を使用して取付けることも可能です。
- (注25) パノラマモニター対応カメラ付車、パノラマモニター対応純正ナビ装着用アップグレードバック付車、または純正ナビ装着用アップグレードバック付車で、取付キット等を使用し車両のオプション用24Pコネクタから映像用配線が20Pコネクタに分岐されている場合に、別売オプションが利用できますので注26、注27にてご確認ください。なお、注26、注27のオプションを使用する場合はステアリングリモコンケーブルが分岐されているため、注16のKJ-Y101SC①は不要で、取付キットや一部の本体に同梱しているステアリングリモコンケーブルは使用しません。また、これらのオプションとKK-Y201ST⑧との同時使用はできません。
- (注26) パノラマモニター対応カメラ付車、またはパノラマモニター対応純正ナビ装着用アップグレードバック付車に使用できます。パノラマモニターの映像信号をKK-D302BC⑧ではRCA端子で、RD-D201BCでは8Pコネクタ(AVIC-CW912 II/RW912等に接続できる端子形状)で、RD-D101BCでは5Pコネクタ(2016~2018年モデルのサイバーナビ等に接続できる端子形状)で出力することが可能となります。なお、[カメラビュー表示]対応モデルであれば、シフトレバーがR以外でも、車両側スイッチでのパノラマモニター映像出力と本体側でのカメラビュー表示切換えとで表示が可能となります(非対応モデルではシフトレバーがRの場合のみ表示します)。
- (注27) 純正ナビ装着用アップグレードバック付車に使用できます。純正バックカメラに電源を供給し、映像信号をKK-D301BA⑧ではRCA端子で、RD-D201BCでは8Pコネクタ(AVIC-CW912 II/RW912等に接続できる端子形状)で、RD-D101BCでは5Pコネクタ(2016~2018年モデルのサイバーナビ等に接続できる端子形状)で出力することが可能となります。

※取付情報の記号の意味を次ページに掲載しています。

[取付キット類の主な付属品の記号]

	ダイレクト接続コネクタ		アンテナ変換コネクタ (HFC)
	配線コネクタ (3電源、フロントスピーカー、リアスピーカー)		アンテナ変換コネクタ (GT)
	配線コネクタ (3電源、フロントスピーカー)		アンテナ変換コネクタ (CE)
	専用パネル、または窓左右の隙間を埋めるパネル		ステアリングリモコンケーブル、または ステアリングリモコン用ミニプラグ

[オプションの記号]

	オプション欄にこの記号がある場合は、別売のステアリングリモコンアダプター、または別売のステアリングリモコンケーブルを使用することにより、車両側のステアリングリモコン用配線との接続が可能であることを表します。
-----------------------------------------------------------------------------------	---------------------------------------------------------------------------------------------------------

※表の見方については、本サイトの取付詳細情報 (PDF) の見方、および基礎知識や用語解説などをご確認ください。

