











〈本体商品の取付情報〉


年 式	型 式	車 種	取付商品のサイズ	本 体 の 取 付 方 法				オ プ シ ョ ン	
				取付キット類			注意事項	※商品別の対応状況他の詳細については、必ず取扱・取付説明書や弊社カタログ、ホームページ等でご確認ください。 ※表示価格は希望小売価格(税込)です。	
				他社部品手配	型 番	主な付属品			
H21/2~H26/2	DAA-ZE2 DAA-ZE3	2D窓口付車 (オーディオレス)	②D		KJ-H40DE①	 注1	6,600円	注2	③注3
		Honda インターナビ付車	②D		KJ-H45DE①	 注4	6,050円	注5	

- (注1) KJ-H40DE①には窓口の隙間を埋めるパネル、サイドブラケット、配線コネクター (24P)、アンテナ変換コネクター (CE)、ネジ類等が同梱されています。
 (注2) H25/5に追加設定されたメーカーオプションのナビ装着用スペシャルパッケージ付車は除きます(取付可否は未調査で不明です)。
 (注3) 純正ステアリングリモコン付車の場合、純正ステアリングリモコンにはそのままでは接続できません。オーディオ配線コネクター (24P) までステアリングリモコン用配線が引き回されている場合に、別売のステアリングリモコンアダプター KK-H201ST② (希望小売価格8,800円、税込)、またはステアリングリモコンケーブル KJ-H101SC① (希望小売価格1,650円、税込) を使用すれば車両側配線との接続は可能です。なお、ステアリングリモコンケーブルを同梱しているモデル (AVIC-CZ912 II/RZ912等) の場合は、その同梱ケーブルを配線加工しての接続も可能です。但し、商品別の対応状況他の詳細については、必ず取扱・取付説明書や弊社ホームページの「純正ステアリングリモコン適合情報」等でご確認ください。
 (注4) KJ-H45DE①には窓口の隙間を埋めるパネル、サイドブラケット、配線コネクター (24P)、アンテナ変換コネクター (GT)、ネジ類等が同梱されています。
 (注5) Honda HDDインターナビシステムと連動する機能(純正のリアカメラやステアリングのオーディオリモートコントロールスイッチ等) は使用できなくなります(但し、オーディオリモートコントロールスイッチについては注3を参照してください)。

〔取付キット類の主な付属品の記号〕

	ダイレクト接続コネクター		アンテナ変換コネクター (HFC)
	配線コネクター (3電源、フロントスピーカー、リアスピーカー)		アンテナ変換コネクター (GT)
	配線コネクター (3電源、フロントスピーカー)		アンテナ変換コネクター (CE)
	専用パネル、または窓口の隙間を埋めるパネル		ステアリングリモコンケーブル、またはステアリングリモコン用ミニプラグ

〔オプションの記号〕

	オプション欄にこの記号がある場合は、別売のステアリングリモコンアダプター、または別売のステアリングリモコンケーブルを使用することにより、車両側のステアリングリモコン用配線との接続が可能であることを表します。
---	---

※表の見方については、本サイトの取付詳細情報 (PDF) の見方、および基礎知識や用語解説などをご確認ください。

