



〈本体商品の取付情報〉

年式	型式	車種	取付商品のサイズ	本体の取付方法			注意事項	オプション ※商品別の対応状況他の詳細については、必ず取扱・取付説明書や弊社カタログ、ホームページ等でご確認ください。 ※表示価格は希望小売価格（税込）です。
				他社部品手配	取付キット類			
					型番	主な付属品		
H15/9~H18/7	RN1系 RN2系 RN3系	オーディオレス車 注7	②D		KJ-H52D II ④	 注16	6,050円	
	RN4系 RN5系	純正ラジオ付車 注15	②D		KJ-H32D II ④	 注11	5,500円	注17,18

(注7) H16/10~H18/7車は全車オーディオレスが標準です。

(注11) KJ-H32D II ④には窓口の隙間を埋めるパネル、サイドブラケット、配線コネクタ（20P）、ネジ類等が同梱されています。



(注15) ディーラーオプションのオーディオ付車の場合。

(注16) KJ-H52D II ④には車種専用ブラケット、サイドブラケット、窓口の隙間を埋めるパネル、配線コネクタ（20P）、ネジ類等が同梱されています。


(注17) メーカーオプションのホンダ・ナビゲーションシステム付車、およびプレミアムサウンドシステム付車（H15/9~H16/10）、HDD・ナビエディション付車は除きます。

(注18) メーカーオプションのリアカメラ付・音声認識Honda・HDDナビゲーションシステム付車は取付不可。

〔取付キット類の主な付属品の記号〕

	ダイレクト接続コネクタ		アンテナ変換コネクタ（HFC）
	配線コネクタ (3電源、フロントスピーカー、リアスピーカー)		アンテナ変換コネクタ（GT）
	配線コネクタ (3電源、フロントスピーカー)		アンテナ変換コネクタ（CE）
	専用パネル、または窓口の隙間を埋めるパネル		ステアリングリモコンケーブル、またはステアリングリモコン用ミニプラグ

〔オプションの記号〕

	オプション欄にこの記号がある場合は、別売のステアリングリモコンアダプター、または別売のステアリングリモコンケーブルを使用することにより、車両側のステアリングリモコン用配線との接続が可能であることを表します。
---	---

※表の見方については、本サイトの取付詳細情報（PDF）の見方、および基礎知識や用語解説などをご確認ください。

