













〈本体商品の取付情報〉


年式	型式	車種	取付商品のサイズ	本体の取付方法				注意事項	オプション ※商品別の対応状況他の詳細については、必ず取扱・取付説明書や弊社カタログ、ホームページ等でご確認ください。 ※表示価格は希望小売価格（税込）です。
				取付キット類			希望小売価格 (税込)		
				他社部品手配	型番	主な付属品			
H26/2~R2/3 (eKスペース カスタムを含む)	B11A系	全車種 (ワイド2D窓口) 注1	W2D	KJ-N103DK①	 注2	6,600円	注4,5,6 7,8,14	 注9	
			W2D	KJ-N101DK①	 注3	5,500円	注4,6,7,8		
			2D	KK-N53DE②	 注10	6,050円	注6,7,8 11,12 13		

- (注1) 全車標準はオーディオレス（ワイド2D窓口で純正ブラケット付）です。
- (注2) KJ-N103DK①はワイドモデル（フェイス幅200mmの商品）の取付けに使用する取付キットで、ダイレクト接続コネクタ（20P/12P、ステアリングリモコン用ミニプラグ：KJ-F101SC相当）とアンテナ変換コネクタ（GT）が同梱されています。
- (注3) KJ-N101DK①はワイドモデル（フェイス幅200mmの商品）の取付けに使用する取付キットで、ダイレクト接続コネクタ（20P/12P）とアンテナ変換コネクタ（GT）が同梱されています。
- (注4) 純正ステアリングリモコンの有無や取付ける商品によって使用する取付キットを選択してください（純正ステアリングリモコンがない場合やステアリングリモコンアダプターを利用する場合にはKJ-N101DK①を使用し、それ以外ではKJ-N103DK①の使用をお奨めします）。
- (注5) 2015年以降発売のサイバーナビ、2014年以降発売の楽ナビを取付ける場合のみ、純正ステアリングリモコンの利用が可能になります。
- (注6) ディーラーオプションの2DINサイズナビ/スマートフォン連携ディスプレイユニット付車（H26/2~H29/10車に設定）の場合は、取付けに使用している純正エスカッションパネルは使用しません。
- (注7) 取付けの際には、内部スペースに比較的余裕がない車種のため、配線の処理に注意して取付けを行ってください。
- (注8) リアビューモニター付ルームミラー付車やマルチアラウンドモニター付車の場合、リアビューモニターやマルチアラウンドモニターの使用可否については未調査で不明です。
- (注9) ステアリングリモコン付車の場合、純正ステアリングリモコンにはそのままでは接続できません。オーディオ配線コネクタ（20P）までステアリングリモコン用配線が引き回されている場合に、別売のステアリングリモコンアダプター KK-M201ST②（希望小売価格8,800円、税込）、またはステアリングリモコンケーブル KJ-H101SC③（希望小売価格1,650円、税込）を使用すれば車両側配線との接続は可能です。なお、ステアリングリモコンケーブルを同梱しているモデル（AVIC-CW912 II / RW912等）の場合は、その同梱ケーブルを配線加工しての接続も可能です。但し、商品別の対応状況他の詳細については、必ず取扱・取付説明書や弊社ホームページの「純正ステアリングリモコン適合情報」等でご確認ください。
- (注10) KK-N53DE②には窓口周囲の隙間を埋める2D化粧パネル、配線コネクタ（20P）、車速信号他を取出すためのコネクタ（12P）、アンテナ変換コネクタ（GT）等が同梱されています。
- (注11) ステレオ本体が窓口表面から奥まった状態での取付けになり、DMH-SZ700、FH-8500DVS/6500DVD等ノーズ部の凸量が少ない商品を取付ける場合は、窓口表面から奥まった取付状態がより強調されます。
- (注12) ワイド2D窓口車用パネルを同梱しているFH-4600/3100等の場合、配線キット KJ-N20P④（希望小売価格3,300円、税込）を使用して取付けることも可能です。
- (注13) ディーラーオプションの2DINサイズナビ/スマートフォン連携ディスプレイユニット付車（H26/2~H28/12車に設定）の場合は、取付けに使用している純正エスカッションパネルと配線キット KJ-N20P④（希望小売価格3,300円、税込）を使用して取付けることも可能ですが、その場合は窓口の上下に多少隙間があく取付けになる（DMH-SZ700、FH-8500DVS/6500DVD等ノーズ部の凸量が少ない商品では、窓口上下の隙間がより目立つ）ため、KK-N53DE②の使用をお奨めします。
- (注14) 電源ケーブル、ステアリングリモコンケーブルを同梱しているモデル（AVIC-CW912 II / RW912等）の場合、取付キット KJ-N28P⑤（希望小売価格4,180円、税込）も使用可能です。但し、ステアリングリモコンケーブルの接続には配線加工が必要です。なお、KJ-N103DK①同梱のダイレクト接続コネクタを使用する場合、または別売のステアリングリモコンケーブル KJ-H101SC③（希望小売価格1,650円、税込）を使用する場合には、配線加工は不要です。

〔取付キット類の主な付属品の記号〕

	ダイレクト接続コネクタ		アンテナ変換コネクタ（HFC）
	配線コネクタ (3電源、フロントスピーカー、リアスピーカー)		アンテナ変換コネクタ（GT）
	配線コネクタ (3電源、フロントスピーカー)		アンテナ変換コネクタ（CE）
	専用パネル、または窓口の隙間を埋めるパネル		ステアリングリモコンケーブル、または ステアリングリモコン用ミニプラグ

〔オプションの記号〕

	オプション欄にこの記号がある場合は、別売のステアリングリモコンアダプター、または別売のステアリングリモコンケーブルを使用することにより、車両側のステアリングリモコン用配線との接続が可能であることを表します。
---	---

※表の見方については、本サイトの取付詳細情報（PDF）の見方、および基礎知識や用語解説などをご確認ください。

