













〈本体商品の取付情報〉


年式	型式	車種	取付商品のサイズ	本体の取付方法				オプション ※商品別の対応状況他の詳細については、必ず取扱・取付説明書や弊社カタログ、ホームページ等でご確認ください。 ※表示価格は希望小売価格（税込）です。	
				他社部品手配	取付キット類				注意事項
					型番	主な付属品	希望小売価格 (税込)		
H26/2～現在	DS16T系	1D窓口付車 注1	2D	必要注4	KK-S22FP [Ⓚ]	 注5	3,300円	注6,7,8	
			1D		KK-S21FP [Ⓚ]	 注9	3,300円	注6,10	
		異形ラジオ付車 注2	2D	必要注4	KK-S22FP [Ⓚ]	 注5	3,300円	注7,8	
		2D窓口付車 注3	2D		KK-S22FP [Ⓚ]	 注5	3,300円	注7,8	

- (注1) 一部グレードに標準のAM/FMラジオ（1DIN、スピーカー内蔵）付車、およびH26/2～H29/11車の一部グレードに標準のAM/FMラジオ&CDプレーヤー（1DIN）付車の場合。
(注2) H29/11以降車の一部グレードに標準のAM/FMラジオ&CDプレーヤー付車の場合。
(注3) ディーラーオプションの「オーディオ交換ガーニッシュ」（MZ609574）を使用している車両の場合。
(注4) ディーラーオプションの「オーディオ交換ガーニッシュ」（MZ609574）、および「ナビ取付ブラケット」（MZ609575）の購入が必要です。但し、いずれもH29/11以降はディーラーオプション設定されていません。
(注5) KK-S22FP[Ⓚ]には窓口の隙間を埋めるパネル、配線コネクタ（20P）等が同梱されています。
(注6) AM/FMラジオ（1DIN、スピーカー内蔵）付車に取付ける場合は、別途スピーカーの取付けが必要になります（スピーカー可変表参照）。
(注7) 純正ブラケットへの組付けは、上下段共にブラケットの前から2番目と4番目の穴（4番目は長穴）に、トヨタ車用の2、3番ネジ穴（製品肩口から47.5mmと88mmのネジ穴）で取付けます。
(注8) ディーラーオプションの「ナビ信号延長ハーネス」（MZ609576）を装着して車両側にオプション用5Pコネクタがある車両の場合は、KK-S25FP[Ⓚ]（希望小売価格3,850円、税込）が使用可能です。なお、「ナビ信号延長ハーネス」は、H29/11以降はディーラーオプション設定されていません。
(注9) KK-S21FP[Ⓚ]には窓口の隙間を埋めるパネル（1D用）、配線コネクタ（20P）等が同梱されています。
(注10) 純正ブラケットへの組付けは、ブラケットの前から2番目と4番目の穴（4番目は長穴）に、トヨタ車用の2、3番ネジ穴（製品肩口から47.5mmと88mmのネジ穴）で取付けます。

〔取付キット類の主な付属品の記号〕

	ダイレクト接続コネクタ		アンテナ変換コネクタ（HFC）
	配線コネクタ （3電源、フロントスピーカー、リアスピーカー）		アンテナ変換コネクタ（GT）
	専用パネル		アンテナ変換コネクタ（CE）
	窓口の隙間を埋めるパネル		ステアリングリモコンケーブル、または ステアリングリモコン用ミニプラグ

〔オプションの記号〕

	オプション欄にこの記号がある場合は、別売のステアリングリモコンアダプター、または別売のステアリングリモコンケーブルを使用することにより、車両側のステアリングリモコン用配線との接続が可能であることを表します。
---	---

※表の見方については、本サイトの取付詳細情報（PDF）の見方、および基礎知識や用語解説などをご確認ください。

