









〈本体商品の取付情報〉


年式	型式	車種	取付商品のサイズ	本体の取付方法				注意事項	オプション ※商品別の対応状況他の詳細については、必ず取扱・取付説明書や弊社カタログ、ホームページ等でご確認ください。 ※表示価格は希望小売価格（税込）です。	
				他社部品手配	取付キット類					希望小売価格 (税込)
					型番	主な付属品				
H15/2~H19/6	LA-CS5W TA-CS5W DBA-CS2W	全車種	2D	必要 注1	KK-M24FP [Ⓚ]	 注2	3,850円	注1,3,4,5		

- (注1) 純正ラジオが2DIN一体機の車両に1D+1D取付けをする場合には、三菱純正ディーラーオプションのオーディオブラケット (MZ598242) の購入が必要です。取付ける場合には、純正ラジオ用ブラケットとオーディオブラケットの両方を使用します (2D一体機を取付ける場合や、純正ラジオが1DIN+1DIN付車の場合は、オーディオブラケットの購入は不要です)。
- (注2) KK-M24FP[Ⓚ]には窓口の隙間を埋めるパネル (2D用)、配線コネクタ (14P) 等が同梱されています。
- (注3) 2D一体機を取付ける場合はKK-M24FP[Ⓚ]を使用し、1Dサイズを取付ける場合はKK-M14FP[Ⓚ] (希望小売価格3,850円、税込) を使用します。
- (注4) 2D一体機は純正ブラケット上段側の2点止めとなります。
- (注5) DVD-MMCS (三菱マルチコミュニケーションシステム) 付車の場合は、ラジオはクラスターパネル一体型で窓口がなく取付不可。また、ダッシュ下部スペースも機能的に走行情報表示などが組込まれているため交換取付不可。

〔取付キット類の主な付属品の記号〕

	ダイレクト接続コネクタ		アンテナ変換コネクタ (HFC)
	配線コネクタ (3電源、フロントスピーカー、リアスピーカー)		アンテナ変換コネクタ (GT)
	配線コネクタ (3電源、フロントスピーカー)		アンテナ変換コネクタ (CE)
	専用パネル、または窓口の隙間を埋めるパネル		ステアリングリモコンケーブル、または ステアリングリモコン用ミニプラグ

〔オプションの記号〕

	オプション欄にこの記号がある場合は、別売のステアリングリモコンアダプター、または別売のステアリングリモコンケーブルを使用することにより、車両側のステアリングリモコン用配線との接続が可能であることを表します。
---	---

※表の見方については、本サイトの取付詳細情報 (PDF) の見方、および基礎知識や用語解説などをご確認ください。

