



〈本体商品の取付情報〉

年 式	型 式	車 種	取付商品のサイズ	本体の取付方法			注 意 事 項	オプション ※商品別の対応状況他の詳細については、必ず取扱・取付説明書や弊社カタログ、ホームページ等でご確認ください。 ※表示価格は希望小売価格（税込）です。
				他社部品手配	取付キット類			
					型 番	主な付属品		
※ H12/9~H18/4 注1	SGEW系,SGLR系 SG5W系,SGL3系 SGE3系,SGLW系 SGL5系	全車種 (24P車)	②D	KK-T40D <sup>Ⓚ</sup>	 注2 P	7,700円	注4,5,6	
			②D	KJ-T60D <sup>㉔</sup>	 注3 P	7,700円	注4,6,7	

※メーカーの生産月の表示です（注1参照）。









(注1) H12年9月1日以降の生産車にはモジュールタイプのオーディオが装着されており、ラジオ用配線が24Pに変更されています。但し、H12/9以降に販売された車両でも（H12/9発売の限定車「シティランナー」や特別仕様車「@NAVI」など）、H12/8以前に生産された車両の場合はモジュールタイプではありません。従って、その場合には車種別JUST FIT WebのH7/6~H12/9車の情報をご参照ください。なお、H12年9月1日以降に生産された24P車であるかどうかは、車台番号で見分けることが可能です（車台番号は自動車検査証＝車検証に記載されています）。

型式	車台番号	型式	車台番号
SGEW	405870~	SGE3	300284~
SGLR	401363~	SGLW	401296~
SGL3	400129~	SGL5	400617~
SG5W	403024~		


(H12/9.1以降の生産車・車台番号) ……

- (注2) KK-T40D<sup>Ⓚ</sup>にはブラケット、パネル（2D用）、取付ケース、配線コネクタ（24P）、純正ラジオ取外し工具等が同梱されています。
- (注3) KJ-T60D<sup>㉔</sup>にはブラケット、「標準取付（通常取付）」用化粧パネル（2D用）、「14mm前出し取付」用化粧パネル（2D用）、取付ケース、配線コネクタ（24P）、純正ラジオ取外し工具等が同梱されています。
- (注4) H12年9月1日以降の生産車は、KK-T40D<sup>Ⓚ</sup>またはKJ-T60D<sup>㉔</sup>を使用します。
- (注5) 1Dサイズのオペレーションフラップ機構付の商品を取付ける場合は、キットに同梱のパネル窓口の上または下がフラップ開閉時に少し当たりますので、パネル窓口を削る必要があります。
- (注6) マツダテレマティックス対応ナビゲーション付車、リアエンターテインメントシステム付車は除きます。
- (注7) KJ-T60D<sup>㉔</sup>は、「標準取付（通常取付）」に加え、「14mm前出し取付」にも対応したキットで、取付けるカーステレオの配線・端子等が車両側に当たる場合は、14mm前に出して、同梱の「14mm前出し取付化粧パネル」を使用し、パネル加工せずに取付けることが可能です。

〔取付キット類の主な付属品の記号〕

	ダイレクト接続コネクタ		アンテナ変換コネクタ（HFC）
	配線コネクタ (3電源、フロントスピーカー、リアスピーカー)		アンテナ変換コネクタ（GT）
	配線コネクタ (3電源、フロントスピーカー)		アンテナ変換コネクタ（CE）
	専用パネル、または窓口の隙間を埋めるパネル		ステアリングリモコンケーブル、またはステアリングリモコン用ミニプラグ

〔オプションの記号〕

	オプション欄にこの記号がある場合は、別売のステアリングリモコンアダプター、または別売のステアリングリモコンケーブルを使用することにより、車両側のステアリングリモコン用配線との接続が可能であることを表します。
---	---

※表の見方については、本サイトの取付詳細情報（PDF）の見方、および基礎知識や用語解説などをご確認ください。

