









〈本体商品の取付情報〉


| 年 式 | 型 式 | 車 種 | 取付商品のサイズ | 本体の取付方法 | | | | 注 意 事 項 | オプション ※商品別の対応状況他の詳細については、必ず取扱・取付説明書や弊社カタログ、ホームページ等でご確認ください。 ※表示価格は希望小売価格（税込）です。 | |
|-------------|--|--------------|----------|--------------------------|----------------|-------------|--------|---------|---|----------------|
| | | | | 他社部品手配 | 取付キット類 | | | | | 希望小売価格 (税込) |
| | | | | | 型 番 | 主な付属品 | | | | |
| H12/5~H17/9 | GF-PNW11 GF-PW11 TA-RNW11 TA-RW11 | ナビなし車 | 2D | KN-93P [Ⓞ] + | ■-E 注2 P 注3 | 1,650円 + | 1,320円 | 注4,5 | | |
| | TA-W11 UA-W11 | 純正ナビ付車 注1 | X | 取付不可 | | | | | | |

- (注1) 純正ナビゲーションシステム付車の場合、純正ラジオを外すと純正ナビの音が出なくなり、純正ナビゲーションは使用不可となります。
- (注2) KN-93P[Ⓞ]には配線コネクター（10P/6P）が同梱されています。
- (注3) ADT-N979 IIには日産車用取付化粧パネル（2D用）が同梱されています。
- (注4) 日産車用取付化粧パネル ADT-N979 IIは、2D一体機を取付ける場合に使用します（1D+1D取付けには使用できません）。なお、1Dサイズを取付ける場合は、日産車用取付化粧パネル AD-N980（希望小売価格1,100円、税込）を使用します（1D+1D取付けの場合は2個必要です）。
- (注5) FMダイバーシティ方式アンテナ車にトレードイン取付けをする場合は、別売の日産車用ダイバーシティアンテナ変換コード RD-AN23（希望小売価格3,300円、税込）を使用します（但し、RD-AN23は品薄につき、在庫切れになる場合があります。また、RD-AN21Aは生産が終了しました）。なお、FMダイバーシティ方式に対応していないモデルに取付けをする場合は、JASOプラグのみを使用します。使用しない端子はビニールテープ等で絶縁処理をしてください。

〔取付キット類の主な付属品の記号〕

| | | | |
|---|------------------------------------|---|------------------------------------|
|  | ダイレクト接続コネクター |  | アンテナ変換コネクター（HFC） |
|  | 配線コネクター (3電源、フロントスピーカー、リアスピーカー) |  | アンテナ変換コネクター（GT） |
|  | 配線コネクター (3電源、フロントスピーカー) |  | アンテナ変換コネクター（CE） |
|  | 専用パネル、または窓口の隙間を埋めるパネル |  | ステアリングリモコンケーブル、またはステアリングリモコン用ミニプラグ |

〔オプションの記号〕

| | |
|---|---|
|  | オプション欄にこの記号がある場合は、別売のステアリングリモコンアダプター、または別売のステアリングリモコンケーブルを使用することにより、車両側のステアリングリモコン用配線との接続が可能であることを表します。 |
|---|---|

※表の見方については、本サイトの取付詳細情報（PDF）の見方、および基礎知識や用語解説などをご確認ください。

