











〈本体商品の取付情報〉


年式	型式	車種	取付商品のサイズ	本体の取付方法				注意事項	オプション ※商品別の対応状況他の詳細については、必ず取扱・取付説明書や弊社カタログ、ホームページ等でご確認ください。 ※表示価格は希望小売価格(税込)です。
				取付キット類			希望小売価格(税込)		
				他社部品手配	型番	主な付属品			
H25/12~R4/7 注1	NT32系 T32系	ワイド2D窓口付車(オーディオレス)	W2D	KJ-N104DK④	 注5	6,600円	注6,7,23	純正カメラコネクタ変換ケーブル(注24) ●KK-N501BC⑧ 2,200円	
		注2	D	KJ-N27DE④	 注8	5,500円	注7,9		
		M.OPのナビ付車注3	×	取付不可					
		D.OPの異形ナビ付車注4	×	取付不可					

- (注1) H27/5に追加設定されたハイブリッド車の現車は未確認ですが、ガソリン車同様の取付情報と推測されます。
- (注2) 全車標準はオーディオレス(ワイド2D窓口で純正ブラケット付)です。
- (注3) メーカーオプションのNissanConnect ナビゲーションシステム付車の場合で、純正ラジオはフロントパネル一体型の異形ラジオで取付不可。
- (注4) ディーラーオプションの8インチまたは9インチサイズのナビ付車の場合で、窓口が大きく、スイッチがフロントパネルに組込まれている異形ラジオで取付不可。
- (注5) KJ-N104DK④はワイドモデル(フェイス幅200mmの商品)の取付けに使用する取付キットで、ダイレクト接続コネクタ(20P/12P イグニッション電源対応、ステアリングリモコン用ミニプラグ:KJ-F101SC相当)とアンテナ変換コネクタ(GT)が同梱されています。
- (注6) 「日産3」に対応した商品、または学習に対応した商品を取付ける場合、純正ステアリングリモコンの利用が可能になります。
- (注7) エマージェンシーブレーキ装着車では、地上デジタルTV用フィルムアンテナをフロントウィンドウに貼った場合、地上デジタルTVの受信感度が低下する場合があります(必要に応じて、フィルムアンテナをリアサイドウィンドウへ貼付ける等の対応をしてください)。
- (注8) KJ-N27DE④には窓口左右の隙間を埋めるパネル、配線コネクタ(20P)、イグニッション電源、車速信号等を接続するためのコネクタ(12P)、アンテナ変換コネクタ(GT)等が同梱されています。
- (注9) ワイド2D窓口専用パネルを同梱しているFH-4600/3100等の場合、取付キットKJ-N28P④(希望小売価格4,180円、税込)を使用して取付けることも可能です。
- (注10) 純正ステアリングリモコンについては、「日産3」に対応した商品、または学習に対応した商品を取付ける場合、別売のステアリングリモコンケーブルKJ-F101SC④(希望小売価格1,650円、税込)を使用すれば車両側配線との接続は可能です。なお、ステアリングリモコンケーブルを同梱しているモデル(AVIC-CZ912II/RZ912等)の場合は、その同梱ケーブルを配線加工しての接続も可能です。但し、商品別の対応状況他の詳細については、必ず取扱・取付説明書や弊社ホームページの「純正ステアリングリモコン適合情報」等でご確認ください。
- (注23) 電源ケーブル、ステアリングリモコンケーブルを同梱しているモデル(AVIC-CW912II/RW912等)の場合、取付キットKJ-N28P④(希望小売価格4,180円、税込)も使用可能です。但し、ステアリングリモコンケーブルの接続には配線加工が必要です。なお、KJ-N104DK④同梱のダイレクト接続コネクタを使用する場合には配線加工は不要です。
- (注24) インテリジェントアラウンドビューモニター付車の場合、そのままでは映像信号を取り出すことはできません。別売の純正カメラコネクタ変換ケーブルKK-N501BC⑧を使用すれば、H29/6以降のインテリジェントアラウンドビューモニターの映像信号をRCA端子で出力することが可能となります。

〔取付キット類の主な付属品の記号〕

	ダイレクト接続コネクタ		アンテナ変換コネクタ (HFC)
	配線コネクタ (3電源、フロントスピーカー、リアスピーカー)		アンテナ変換コネクタ (GT)
	配線コネクタ (3電源、フロントスピーカー)		アンテナ変換コネクタ (CE)
	専用パネル、または窓口の隙間を埋めるパネル		ステアリングリモコンケーブル、またはステアリングリモコン用ミニプラグ

〔オプションの記号〕

	オプション欄にこの記号がある場合は、別売のステアリングリモコンアダプター、または別売のステアリングリモコンケーブルを使用することにより、車両側のステアリングリモコン用配線との接続が可能であることを表します。
-------------------------------------------------------------------------------------	---------------------------------------------------------------------------------------------------------

※表の見方については、本サイトの取付詳細情報(PDF)の見方、および基礎知識や用語解説などをご確認ください。

