



〈本体商品の取付情報〉

年 式	型 式	車 種	取付商品のサイズ	本体の取付方法				注8,9,10,11	オプション ※商品別の対応状況他の詳細については、必ず取扱・取付説明書や弊社カタログ、ホームページ等でご確認ください。 ※表示価格は希望小売価格（税込）です。
				取付キット類			注意事項		
				他社部品手配	型 番	主な付属品			
H15/9~H17/5	BGZ11系	全車種	2D		KN-93P [Ⓡ] +	 注6	1,650円	+	
					ADT-N979 II	 注7	1,320円		

(注6) KN-93P[Ⓡ]には配線コネクタ（10P/6P）が同梱されています（但し、同梱の配線コネクタはトレードイン専用です）。

(注7) ADT-N979 IIには日産車用取付化粧パネル（2D用）が同梱されています。



(注8) 日産車用取付化粧パネル ADT-N979 II は、2D一体機を取付ける場合に使用します（1D+1D取付けには使用できません）。なお、1Dサイズを取付ける場合は、日産車用取付化粧パネル AD-N980（希望小売価格1,100円、税込）を使用します（1D+1D取付けの場合は2個必要です）。

(注9) メーカーオプションのカーウイングスユニット付車は除きます。


(注10) 取付けは3Dスペースありますが、上・中・下段のすべてにどのような組み合わせでも可能です。余ったスペースには純正ラジオを含めて、純正1DINオーディオボックス、純正1DINカバーを取付けることが可能です。なお、これらの純正部品は上・中・下段のすべてに、取付けるステレオを含めてどのような組み合わせでも可能です。

(注11) 余ったスペースに取付ける純正部品が車両側に付いていない場合には、別売のバイオニアオプション AD-378（1Dサイズ小物入れ、希望小売価格1,320円、税込）等を購入して取付けます。なお、AD-378を日産車に使用する場合には日産車用取付化粧パネル AD-N980の同時購入が必要で、2Dスペースに取付ける場合には2個必要となります。また、車両側の純正1DINオーディオボックスや1DINカバーと同時使用も可能です。

〔取付キット類の主な付属品の記号〕

	ダイレクト接続コネクタ		アンテナ変換コネクタ（HFC）
	配線コネクタ （3電源、フロントスピーカー、リアスピーカー）		アンテナ変換コネクタ（GT）
	配線コネクタ （3電源、フロントスピーカー）		アンテナ変換コネクタ（CE）
	専用パネル、または窓口の隙間を埋めるパネル		ステアリングリモコンケーブル、またはステアリングリモコン用ミニプラグ

〔オプションの記号〕

	オプション欄にこの記号がある場合は、別売のステアリングリモコンアダプター、または別売のステアリングリモコンケーブルを使用することにより、車両側のステアリングリモコン用配線との接続が可能であることを表します。
---	---

※表の見方については、本サイトの取付詳細情報（PDF）の見方、および基礎知識や用語解説などをご確認ください。

