



〈本体商品の取付情報〉

| 年式 | 型式 | 車種 | 取付商品のサイズ | 本体の取付方法 | | | | 注意事項 | オプション ※商品別の対応状況他の詳細については、必ず取扱・取付説明書や弊社カタログ、ホームページ等でご確認ください。 ※表示価格は希望小売価格（税込）です。 |
|--------------|-------|----------------------------|---------------|---------|------------|---|------------|-------|---|
| | | | | 他社部品手配 | 取付キット類 | | | | |
| | | | | | 型番 | 主な付属品 | 希望小売価格（税込） | | |
| H24/12~R3/10 | TB17系 | 全車種 (ワイド2D窓口) 注1 | W2D 2D | | KJ-N101DK④ |  注2 | 5,500円 | 注3,12 | |
| | | | | | KJ-N22DE④ |  注4 | 5,500円 | 注3,5 | |

(注1) 全車標準はオーディオレスで、クラスター窓口が約200 (W) ×100 (H) mmになっています。

(注2) KJ-N101DK④はワイドモデル（フェイス幅200mmの商品）の取付けに使用する取付キットで、ダイレクト接続コネクタ（20P/12P）とアンテナ変換コネクタ（GT）が同梱されています。









(注3) 標準のオーディオレス車も純正ブラケット付で取付可。

(注4) KJ-N22DE④には窓口左右の隙間を埋めるパネル、配線コネクタ（20P）、車速信号他を取出すためのコネクタ（12P）、アンテナ変換コネクタ（GT）等が同梱されています。


(注5) ワイド2D窓口専用パネルを同梱しているFH-4600/3100等の場合、配線キット KJ-N20P④（希望小売価格3,300円、税込）を使用して取付けることも可能です。

(注12) 電源ケーブルを同梱しているモデル（AVIC-CW912 II / RW912等）の場合、取付キット KJ-N28P④（希望小売価格4,180円、税込）が使用可能です。

〔取付キット類の主な付属品の記号〕

| | | | |
|---|-----------------------------------|---|------------------------------------|
|  | ダイレクト接続コネクタ |  | アンテナ変換コネクタ（HFC） |
|  | 配線コネクタ (3電源、フロントスピーカー、リアスピーカー) |  | アンテナ変換コネクタ（GT） |
|  | 配線コネクタ (3電源、フロントスピーカー) |  | アンテナ変換コネクタ（CE） |
|  | 専用パネル、または窓口の隙間を埋めるパネル |  | ステアリングリモコンケーブル、またはステアリングリモコン用ミニプラグ |

〔オプションの記号〕

| | |
|---|---|
|  | オプション欄にこの記号がある場合は、別売のステアリングリモコンアダプター、または別売のステアリングリモコンケーブルを使用することにより、車両側のステアリングリモコン用配線との接続が可能であることを表します。 |
|---|---|

※表の見方については、本サイトの取付詳細情報（PDF）の見方、および基礎知識や用語解説などをご確認ください。

