


〈本体商品の取付情報〉

年式	型式	車種	取付商品のサイズ	本体の取付方法				注意事項	オプション ※商品別の対応状況他の詳細については、必ず取扱・取付説明書や弊社カタログ、ホームページ等でご確認ください。 ※表示価格は希望小売価格（税込）です。
				取付キット類			希望小売価格 (税込)		
				他社部品手配	型番	主な付属品			
H19/5～H22/8	J10系	オーディオレス 注7	×	取付不可					
		2D窓口付車 (D.OPのオーディオ付)	②	KJ-N24P④		4,180円	注5,6		
		M.OPのナビ付車 注3	×	取付不可					

(注3) メーカーオプションのカーウイングスナビゲーションシステム付車は、モニター、バックビューモニター、サイドブラインドモニター、ステアリングスイッチ、ハンズフリーフォン、他が使用不可となるため取付不可。









(注4) KJ-N24P④には配線コネクタ（20P）、車速信号他を取出すためのコネクタ（4P）、アンテナ変換コネクタ（GT）が同梱されています。

(注5) 車速信号他を取出す必要がないモデルの場合は、KJ-N20P④（希望小売価格3,300円、税込）で取付できます。


(注6) 少し引っ込んだ取付けになり、別売の日産専用化粧パネルが使用できないため窓口裏面との間に多少隙間があります。

(注7) H19/5～H22/8車のオーディオレス車（全車標準）は、クラスターに窓口がなく、純正ブラケットも非装着で取付不可……ディーラーオプションのオーディオ取付用の2D窓口クラスター（純正部品番号：68260-JD41E）とブラケット・L/R（純正部品番号……L：28038-JD41E/R：28039-JD41E）を購入すれば取付可となります（その場合の取付内容は下段の2D窓口付車を参照してください）。但し、クラスターとブラケットは、ディーラーオプションのオーディオとセットオプションで単品の部品設定がありませんので、部品購入の際は販売店にてよくご確認の上お買い求めください。

〔取付キット類の主な付属品の記号〕

	ダイレクト接続コネクタ		アンテナ変換コネクタ（HFC）
	配線コネクタ (3電源、フロントスピーカー、リアスピーカー)		アンテナ変換コネクタ（GT）
	配線コネクタ (3電源、フロントスピーカー)		アンテナ変換コネクタ（CE）
	専用パネル、または窓口の隙間を埋めるパネル		ステアリングリモコンケーブル、または ステアリングリモコン用ミニプラグ

〔オプションの記号〕

	オプション欄にこの記号がある場合は、別売のステアリングリモコンアダプター、または別売のステアリングリモコンケーブルを使用することにより、車両側のステアリングリモコン用配線との接続が可能であることを表します。
---	---

※表の見方については、本サイトの取付詳細情報（PDF）の見方、および基礎知識や用語解説などをご確認ください。

