


〈本体商品の取付情報〉

年 式	型 式	車 種	取付商品のサイズ	本体の取付方法				オプション	
				他社部品手配	取付キット類			注意事項	※商品別の対応状況他の詳細については、必ず取扱・取付説明書や弊社カタログ、ホームページ等でご確認ください。 ※表示価格は希望小売価格（税込）です。
					型 番	主な付属品	希望小売価格（税込）		
H26/6～H29/8	VM4系 VMG系	2D窓口付車 (オーディオレス) 注10	2D	KJ-F22DE④	 注6	5,500円	注7,12	 注13	
		異形ラジオ付車 注11	×	取付不可					

(注6) KJ-F22DE④には配線コネクタ（20P）、アンテナ変換コネクタ（GT）、オプション用コネクタ（15P）が同梱されています。

(注7) オプション用コネクタ（15P）を車両側に接続することにより、車速信号、バック信号、パーキング信号の取出しが容易になります。また、このコネクタからバッテリー電源、アクセサリ電源、イルミ電源の取出しも可能です。









(注10) 全車標準はオーディオレス（2D窓口付で純正ブラケット付）です。

(注11) ディーラーオプションのパナソニックビルトインSDナビ付車の場合で、クラスター一体の異形ラジオで取付不可（窓口左右に操作スイッチがある専用クラスターを使用しています）。


(注12) DMH-SZ700、FH-8500DVS/6500DVD等ノーズ部の凸量が少ない商品を取付ける場合は、周囲の隙間が目立つ取付けとなるため、必要に応じて別途スポンジ等を用意して本体周囲に貼ってください。

(注13) ディーラーオプションの純正ステアリングリモコン付車の場合、純正ステアリングリモコンにはそのままでは接続できません。オーディオ配線コネクタ（20P）までステアリングリモコン用配線が引き回されている場合に、別売のステアリングリモコンケーブル KJ-F101SC④（希望小売価格1,650円、税込）を使用すれば車両側配線との接続は可能です。なお、ステアリングリモコンケーブルを同梱しているモデル（AVIC-CZ912Ⅱ/RZ912等）の場合は、その同梱ケーブルを配線加工しての接続も可能です。商品別の対応状況他の詳細については、必ず取扱・取付説明書や弊社ホームページの「純正ステアリングリモコン適合情報」等でご確認ください。但し、H27/4改良後の車両についてはステアリングリモコンの学習に対応した商品、または商品本体の設定が「スバル3」に対応した商品のみ接続可能で、また、学習可能な機能や設定方法等の詳細については取扱・取付説明書等でご確認が必要です。

〔取付キット類の主な付属品の記号〕

	ダイレクト接続コネクタ		アンテナ変換コネクタ（HFC）
	配線コネクタ (3電源、フロントスピーカー、リアスピーカー)		アンテナ変換コネクタ（GT）
	配線コネクタ (3電源、フロントスピーカー)		アンテナ変換コネクタ（CE）
	専用パネル、または窓口左右の隙間を埋めるパネル		ステアリングリモコンケーブル、またはステアリングリモコン用ミニプラグ

〔オプションの記号〕

	オプション欄にこの記号がある場合は、別売のステアリングリモコンアダプター、または別売のステアリングリモコンケーブルを使用することにより、車両側のステアリングリモコン用配線との接続が可能であることを表します。
---	---

※表の見方については、本サイトの取付詳細情報（PDF）の見方、および基礎知識や用語解説などをご確認ください。

