












〈本体商品の取付情報〉


年式	型式	車種	取付商品のサイズ	本体の取付方法				オプション ※商品別の対応状況他の詳細については、必ず取扱・取付説明書や弊社カタログ、ホームページ等でご確認ください。 ※表示価格は希望小売価格(税込)です。	
				取付キット類			注意事項		
				他社部品手配	型番	主な付属品			希望小売価格(税込)
H26/12~H29/6	DAA-NHP10	【Lグレード】 ワイド2D窓口付車 (オーディオレス) 注1	8型	KLS-Y804D [Ⓚ]	 注4	22,000円	注4,5,6,7	純正バックカメラ接続アダプター (注15) ● KK-Y301BA [Ⓚ] 6,050円 純正バックカメラコネクタ変換ケーブル (注15) ● RD-Y101BC 3,300円 ● RD-Y201BC 3,300円 ステアリング連動バックガイド線表示アダプター (注13) ● KK-Y102GA [Ⓚ] 27,500円	
		ワイド2D窓口付車 (オーディオレス)	W2D	RD-Y102DK	 注8	5,500円	注3,5,9		
			2D	KK-Y60DE [Ⓚ]	 注10	4,400円	注11,12		注14
		D.OPの9インチナビ付車 注2	×	取付不可					

- (注1) H26/12のマイナーチェンジ時にLグレード以外には車両クラスターパネルの形状が変更されたため、Lグレード以外にはKLS-Y804D[Ⓚ]は使用できません。なお、Lグレード以外への8V型カーナビゲーションの取付に対応していたKLS-Y807D[Ⓚ]は、生産が終了しました。
- (注2) ディーラーオプションのT-Connectナビ9インチモデル付車は取付不可(窓口が異形の専用クラスターを使用しています)。なお、元々装着されていた標準仕様に戻すことができます(その場合の取付内容については、上段のワイド2D窓口付車の項を参照してください)。
- (注3) 電源ケーブル、ステアリングリモコンケーブルを同梱しているモデル(AVIC-CW912II/RW912等)の場合、取付キットKJ-Y15P[Ⓛ](希望小売価格3,850円、税込)も使用可能です。但し、ステアリングリモコンケーブルの接続には配線加工が必要です。なお、RD-Y102DKには配線加工せずに接続可能なステアリングリモコンケーブル(28P)が同梱されています。
- (注4) KLS-Y804D[Ⓚ]は8V型カーナビゲーションを取付けるための車種専用の取付キットです(H26/12~H29/6車はLグレードのみ対応)。専用パネル(黒系シボ入り)、専用ブラケットの他、ダイレクト接続コネクタ(10P/6P/5P)、アンテナ変換コネクタ(HFC)、ステアリングリモコンケーブル(28P)、ネジ類等が同梱されています。なお、取付けの際には車両側の一部加工が必要となります(詳細は取付キットの取付説明書をご参照ください)。
- (注5) オーディオ取付部裏のステアリングリモコン用配線が28Pコネクタ仕様の場合に、純正ステアリングリモコンの利用が可能になります。
- (注6) ドライバーの視点によっては、エアコンパネルの上部が見えにくくなる場合があります。同梱パネル下部にはエアコン操作を妨げないための切欠きを設けております。
- (注7) H26/12のマイナーチェンジ以降でもLグレードは車両クラスターパネルの基本形状が変更されていないため、8V型カーナビゲーションを取付ける場合はKLS-Y804D[Ⓚ]を使用します(スポーツカーブランドの"G's"は適合情報対象外ですが、H26/12マイナーチェンジ時の「G」をベースグレードとしたG「G's」の車両クラスターパネル形状は、Lグレードのものと同形状です。そのためKLS-Y804D[Ⓚ]同梱パネル自体の取付けは可能ですが、塗装等は異なります)。
- (注8) RD-Y102DKにはダイレクト接続コネクタ(10P/6P/5P)、アンテナ変換コネクタ(HFC)、ステアリングリモコンケーブル(28P)が同梱されています。
- (注9) ダイレクト接続コネクタ類を同梱しているモデル(AVIC-ZH0999WS/ZH0999W/ZH0777W/ZH0099WH/ZH0099WS/ZH0099W/ZH0077W/RW09/RW03/MRZ099W)の場合、RD-Y102DKは不要ですが、純正ステアリングリモコンを利用したい場合は、別途KJ-Y102SC[Ⓛ](希望小売価格2,200円、税込)の購入が必要となります。
- (注10) KK-Y60DE[Ⓚ]には窓口左右の隙間を埋めるパネル(L、R)、配線コネクタ(10P/6P)、車速信号他を取出すためのコネクタ(5P)、アンテナ変換コネクタ(HFC)等が同梱されています。
- (注11) 1D+1D取付けをする場合は、純正ブラケット(L/R)に下段取付け用の穴あけ加工が各1ヶ所必要となります。
- (注12) ワイド2D窓口車用パネルを同梱しているFH-4600/3100等の場合、取付キットKJ-Y15P[Ⓛ](希望小売価格3,850円、税込)を使用して取付けることも可能です。
- (注13) ナビレディパッケージ付車の純正バックカメラ映像に、ステアリング操作と連動したバックガイド線を加えた映像をRCA端子で出力します。
- (注14) 純正ステアリングリモコン付車の場合、純正ステアリングリモコンにはそのままでは接続できません。オーディオ取付部裏のステアリングリモコン用配線が28Pコネクタ仕様の場合に、別売のステアリングリモコンアダプターKK-Y202ST[Ⓚ](希望小売価格8,800円、税込)、またはステアリングリモコンケーブルKJ-Y102SC[Ⓛ](希望小売価格2,200円、税込)を使用すれば車両側配線との接続は可能です。なお、ステアリングリモコンケーブルを同梱しているモデル(AVIC-CZ912II/RZ912等)の場合は、その同梱ケーブルを配線加工しての接続も可能です。但し、商品別の対応状況他の詳細については、必ず取扱・取付説明書や弊社ホームページの「純正ステアリングリモコン適合情報」等でご確認ください。
- (注15) メーカーオプションのナビレディパッケージ付車の場合、純正バックカメラ配線にはそのままでは接続できません。別売の純正バックカメラ接続アダプターKK-Y301BA[Ⓚ]でRCA端子で、別売の純正バックカメラコネクタ変換ケーブルRD-Y201BCでは8Pコネクタ(AVIC-CL912II/RL912等に接続できる端子形状)で、RD-Y101BCでは5Pコネクタ(2016~2018年モデルのサイバーナビ等に接続できる端子形状)で、純正バックカメラの映像を出力することが可能となります。

〔取付キット類の主な付属品の記号〕

	ダイレクト接続コネクタ		アンテナ変換コネクタ (HFC)
	配線コネクタ (3電源、フロントスピーカー、リアスピーカー)		アンテナ変換コネクタ (GT)
	配線コネクタ (3電源、フロントスピーカー)		アンテナ変換コネクタ (CE)
	専用パネル、または窓口左右の隙間を埋めるパネル		ステアリングリモコンケーブル、またはステアリングリモコン用ミニプラグ

〔オプションの記号〕

	オプション欄にこの記号がある場合は、別売のステアリングリモコンアダプター、または別売のステアリングリモコンケーブルを使用することにより、車両側のステアリングリモコン用配線との接続が可能であることを表します。
---	---

※表の見方については、本サイトの取付詳細情報(PDF)の見方、および基礎知識や用語解説などをご確認ください。

