

〈本体商品の取付情報〉

年 式	型 式	車 種	取付商品のサイズ	本体の取付方法				注 意 事 項	オプション ※商品別の対応状況他の詳細については、必ず取扱・取付説明書や弊社カタログ、ホームページ等でご確認ください。 ※表示価格は希望小売価格（税込）です。
				他社部品手配	取付キット類				
					型 番	主な付属品	希望小売価格（税込）		
R4/1～現在 ハイブリッドを含む	MZRA90W系 MZRA95W系 ZWR90W系 ZWR95W系	全車種 注19	×	取付不可				フリップダウンモニター取付キット (13.3V型対応) (注20,21,22) ●KK-Y111FD <sup>Ⓚ</sup> 14,300円 (1月発売予定)	









(注19) 全車標準でディスプレイオーディオ付（標準は8インチディスプレイで、メーカーオプションで10.5インチディスプレイの設定あり）で、ステレオの取付スペースはありません。

(注20) TVM-FW1300-B以外のモデルの場合は、画面位置がBピラー前寄りの位置になります。


(注21) ディスプレイオーディオの出力は特殊な信号のため、ディスプレイオーディオの映像をフリップダウンモニターに映すことはできません。

(注22) メーカーオプションの10.5インチディスプレイオーディオ装着車などHDMI入力端子がある場合、TVM-FW1060-B・FW1050-B/SであればHDMI出力のある機器をHDMI入力端子に、HDMI出力を車両側に接続することで、ディスプレイオーディオ、フリップダウンモニター双方に映像を表示することが可能で、音声も車両スピーカーから出力することができます。

〔取付キット類の主な付属品の記号〕

	ダイレクト接続コネクタ		アンテナ変換コネクタ（HFC）
	配線コネクタ (3電源、フロントスピーカー、リアスピーカー)		アンテナ変換コネクタ（GT）
	配線コネクタ (3電源、フロントスピーカー)		アンテナ変換コネクタ（CE）
	専用パネル、または窓口左右の隙間を埋めるパネル		ステアリングリモコンケーブル、またはステアリングリモコン用ミニプラグ

〔オプションの記号〕

	オプション欄にこの記号がある場合は、別売のステアリングリモコンアダプター、または別売のステアリングリモコンケーブルを使用することにより、車両側のステアリングリモコン用配線との接続が可能であることを表します。
---	---

※表の見方については、本サイトの取付詳細情報 (PDF) の見方、および基礎知識や用語解説などをご確認ください。

