










〈本体商品の取付情報〉


年式	型式	車種	取付商品のサイズ	本体の取付方法				オプション ※商品別の対応状況他の詳細については、必ず取扱・取付説明書や弊社カタログ、ホームページ等でご確認ください。 ※表示価格は希望小売価格(税込)です。
				取付キット類			注意事項	
				他社部品手配	型番	主な付属品		
H12/1~H18/1 注12 エスティマハイブリッドを除く	MCR30W系 MCR40W系 ACR30W系 ACR40W系	全車種	[W2D]	RD-Y101DK	 注3	5,500円	注13,14 15,16 18,19	
			[2D]	KK-Y45D II (K)	 注7	3,300円	注9,14,15 16,17	

- (注3) RD-Y101DKにはダイレクト接続コネクタ (10P/6P/5P)、アンテナ変換コネクタ (HFC)、ステアリングリモコンケーブル (20P) が同梱されています。
- (注7) KK-Y45D II (K)には窓口左右の隙間を埋めるパネル (L、R)、配線コネクタ (10P/6P)、車速信号他を取出すためのコネクタ (5P) 等が同梱されています。
- (注9) ワイド2D窓口車用パネルを同梱しているFH-4600/3100等の場合、配線キット KY-10P (K) (希望小売価格1,650円、税込) を使用して取付けることも可能です。
- (注12) H12/1~H18/1の車名はエスティマT/エスティマLとなります。
- (注13) 取付キットに同梱のアンテナ変換コネクタ (HFC)、ステアリングリモコンケーブル (20P) は使用しません。また、取付キット RD-Y102DK (希望小売価格5,500円、税込) に同梱のダイレクト接続コネクタ (10P/6P/5P) も同様に使用が可能です。
- (注14) オーディオステアリングスイッチ付車 (H15/5以降のGグレードなどに追加) の場合は、ステアリングスイッチは使用不可となります。
- (注15) DVDボイスナビゲーション付ワイドマルチAVステーション付車で、後席液晶カラーテレビ付の場合 (H15/5に追加された「シアターシステム」付車を含む) は、後席液晶カラーテレビが使用不可になるため取付不可。
- (注16) DVDボイスナビゲーション付ワイドマルチAVステーション付車の場合は、ナビゲーション本体を外して純正ブラケットにメインユニットを取付けることは可能です。但し、この場合の配線は中継専用ハーネスになっており、取付スペース正面奥にある車両側の10P/6P (青色コネクタ) に接続されていますが、電気的には未確認です。
- (注17) 車速信号他を取出す必要がないモデルの場合は、KK-Y40D II (K) (希望小売価格2,750円、税込) で取付けできます。また、KK-Y50FP (K) (希望小売価格3,300円、税込) も使用可能で、KK-Y50FP (K)を使用すると窓口上下の隙間も塞ぐことができます (但し、車種によっては窓口寸法が一部分狭く、同梱のパネルが歪む場合があります)。
- (注18) 電源ケーブルを同梱しているモデル (AVIC-CW912 II /RW912等) の場合、取付キット KK-Y45D II (K) (希望小売価格3,300円、税込) が使用可能です。なお、取付キットに同梱のパネル (L、R) は使用しません。
- (注19) ダイレクト接続コネクタ類を同梱しているモデル (AVIC-ZH0999WS/ZH0999W/ZH0777W/ZH0099WH/ZH0099WS/ZH0099W/ZH0077W/RW09/RW03/MRZ099W) の場合、RD-Y101DKは不要です。

〔取付キット類の主な付属品の記号〕

	ダイレクト接続コネクタ		アンテナ変換コネクタ (HFC)
	配線コネクタ (3電源、フロントスピーカー、リアスピーカー)		アンテナ変換コネクタ (GT)
	配線コネクタ (3電源、フロントスピーカー)		アンテナ変換コネクタ (CE)
[P]	専用パネル、または窓口左右の隙間を埋めるパネル		ステアリングリモコンケーブル、またはステアリングリモコン用ミニプラグ

〔オプションの記号〕

	オプション欄にこの記号がある場合は、別売のステアリングリモコンアダプター、または別売のステアリングリモコンケーブルを使用することにより、車両側のステアリングリモコン用配線との接続が可能であることを表します。
---	---

※表の見方については、本サイトの取付詳細情報 (PDF) の見方、および基礎知識や用語解説などをご確認ください。

〈スピーカー商品の取付情報〉

タイプ	取付場所	注記 A	PRR								カスタムフィット								注記 B	ボックスタイプ						ユニットタイプ						サテライト							
			TS-Z900PRS	TS-V173S	TS-C1730S II	TS-F1740S II	TS-C1630S II	TS-F1640S II	TS-F1040S II									TS-X180		TS-A6970F	TS-A1670F	TS-A1370F	TS-G1010F	TS-E1010	TS-STH100	TS-STX510	TS-STX510B												
ワゴン	Fドア	④⑪	X	X	X	◇⑱⑲	X	X																															
	キット使用	⑤⑪	⊗⑱	⊗⑱	□⑱		□																																
	インナーパッフル	⑧⑪	⊗	⊗	回	回	回																																
	後席側面	⑥	X	X	X	X	X																																

※H12/1~H18/1車のフロントドアには、インナーパッフルUD-K621（希望小売価格13,200円、税込、2個1組）を使用して「TS-Z132PRR（スピーカー使用）」の取付けが可能です（注⑪参照）。

④ 純正スピーカーは樹脂ブラケット一体型で、取付穴ピッチが大きく変則のスピーカーです。
 ⑤ カースピーカー取付キットUD-K121（希望小売価格3,300円、税込、2個1組）使用可。
 ⑥ サードシート側面の純正スピーカーは、14cmサイズで2点止めのため取付不可。
 ⑦ サードシート使用時に、乗員にスピーカー本体が当たらない位置にヘッドレスト、リクライニング、シートスライド等を調整してご使用ください。
 ⑧ インナーパッフルUD-K621（希望小売価格13,200円、税込、2個1組）/UD-K521（希望小売価格3,850円、税込、2個1組）使用可。
 ⑨ H15/5に追加された「シアターシステム」付車の場合の取付可否は未調査です。
 ⑩ リアピラー部トリムに取付けは可能ですが、サイドシート乗員のヘッドクリアランスが不可で取付不可（サイドシート未使用時に限り取付可能）。また、Cピラー部も取付けは可能ですが、スピーカー本体がドア開口部にはみ出るため取付不可。
 ⑪ スピーカーに付属の樹脂ブラケットを使用して取付けます。
 ⑫ マグネットがガラスにギリギリのため、車両で予め当たらないことを確認する必要があります（車両によって当たる場合は、別売のインナーパッフルを使用してください）。

〔PRR/カスタムフィットスピーカーの記号〕

◎	取付可（スピーカーに付属のコネクター使用）	⊗	取付可（別売の配線コードでの配線が必要）
◇	取付可（スピーカーに付属のブラケット等使用）	⊗	取付可（別売の「カースピーカー取付キット」を使用し、別売の配線コードでの配線が必要）
□	取付可（別売の「カースピーカー取付キット」使用）	⊗	取付可（別売の「インナーパッフル」を使用し、別売の配線コードでの配線が必要）
回	取付可（別売の「インナーパッフル」使用）	X	取付不可
⊙	取付可（配線加工が必要）	空欄	非適合、または未調査で取付可否不明
◆	取付可（スピーカーに付属のブラケット等を使用し、配線加工が必要）		

〔ボックスタイプ/ユニットタイプスピーカーの記号〕

◎	取付可	⊗	取付可（別売の配線コードでの配線が必要）
⊙	取付可（鉄板加工が必要）	◆	取付可（スピーカーに付属のスピーカーを使用し、別売の配線コードでの配線が必要）
△	取付可（別売のUD-K125使用）	X	取付不可
▲	取付可（別売のUD-K125使用で、鉄板加工が必要）	空欄	非適合、または未調査で取付可否不明

〔サテライトスピーカーの記号〕

○	取付可	(X)	取付不可（サイドシート未使用時に限り取付可）
△	条件付きで取付可（注記参照）	X	取付不可
		空欄	非適合、または未調査で取付可否不明

※表の見方については、本サイトの取付詳細情報(PDF)の見方、および基礎知識や用語解説などをご確認ください。