











〈本体商品の取付情報〉


年式	型式	車種	取付商品のサイズ	本体の取付方法				オプション ※商品別の対応状況他の詳細については、必ず取扱・取付説明書や弊社カタログ、ホームページ等でご確認ください。 ※表示価格は希望小売価格(税込)です。	
				他社部品手配	取付キット類				注意事項
					型番	主な付属品	希望小売価格(税込)		
H25/9~H29/9	GRJ151W系 GRJ150W系 TRJ150W系 GDJ151W系 GDJ150W系	ワイド2D窓口付車 (オーディオレス) 注1	W2D		RD-Y101DK	 注13	5,500円	注14,15 16,20	
			2D		KK-Y55DE <sup>Ⓚ</sup>	 注17	4,400円	注10,16 18	
			×	取付不可					

- (注1) 全車標準はオーディオレス(ワイド2D窓口で純正ブラケット付)です。  
 (注10) ワイド2D窓口車用パネルを同梱しているFH-4600/3100等の場合、取付キット KJ-Y15P<sup>Ⓧ</sup>(希望小売価格3,850円、税込)を使用して取付けることも可能です。  
 (注12) メーカーオプションのSDナビゲーションシステム&ブラド・スーパーライブサウンドシステム付車(H25/9~H27/6車に設定)、およびT-Connect SDナビゲーションシステムDCMパッケージ&ブラド・スーパーライブサウンドシステム付車(H27/6以降車に設定)の場合で、純正ラジオはセンタークラスター一体型の異形ラジオで取付不可。  
 (注13) RD-Y101DKにはダイレクト接続コネクタ(10P/6P/5P)、アンテナ変換コネクタ(HFC)、ステアリングリモコンケーブル(20P)が同梱されています。  
 (注14) 取付キットに同梱のステアリングリモコンケーブル(20P)は使用しません。また、取付キット RD-Y102DK(希望小売価格5,500円、税込)に同梱のダイレクト接続コネクタ(10P/6P/5P)、アンテナ変換コネクタ(HFC)も同様に使用が可能です。  
 (注15) 電源ケーブルを同梱しているモデル(AVIC-CW912 II/RW912等)の場合、取付キット KJ-Y15P<sup>Ⓧ</sup>(希望小売価格3,850円、税込)が使用可能です。  
 (注16) ディーラーオプションのナビ/オーディオ付車で、純正「ラジオアンテナコネクタ変換ケーブル」を使用してHFC→JASOに変換されている車両にアンテナを接続する場合は、車両側に接続されている「ラジオアンテナコネクタ変換ケーブル」をそのまま使用して接続します(この場合、キットまたは商品に同梱のアンテナ変換コネクタは使用しません)。  
 (注17) KK-Y55DE<sup>Ⓚ</sup>には窓口左右の隙間を埋めるパネル(L、R)、配線コネクタ(10P/6P)、車速信号他を取出すためのコネクタ(5P)、アンテナ変換コネクタ(HFC)等が同梱されています。  
 (注18) ディーラーオプションのナビ/オーディオ付車で、ラジオアンテナの接続に純正「ラジオアンテナコネクタ変換ケーブル」を使用してHFC→JASOに変換されている車両の場合は、取付キット KK-Y40D II<sup>Ⓚ</sup>/KK-Y45D II<sup>Ⓚ</sup>でも取付可能です。  
 (注20) ダイレクト接続コネクタ類を同梱しているモデル(AVIC-ZH0999WS/ZH0999W/ZH0777W/ZH0099WH/ZH0099WS/ZH0099W/ZH0077W/RW09/RW03/MRZ099W)の場合、RD-Y101DKは不要です。

〔取付キット類の主な付属品の記号〕

	ダイレクト接続コネクタ		アンテナ変換コネクタ(HFC)
	配線コネクタ (3電源、フロントスピーカー、リアスピーカー)		アンテナ変換コネクタ(GT)
	配線コネクタ (3電源、フロントスピーカー)		アンテナ変換コネクタ(CE)
	専用パネル、または窓口左右の隙間を埋めるパネル		ステアリングリモコンケーブル、またはステアリングリモコン用ミニプラグ

〔オプションの記号〕

	オプション欄にこの記号がある場合は、別売のステアリングリモコンアダプター、または別売のステアリングリモコンケーブルを使用することにより、車両側のステアリングリモコン用配線との接続が可能であることを表します。
---	---

※表の見方については、本サイトの取付詳細情報(PDF)の見方、および基礎知識や用語解説などをご確認ください。

