










〈本体商品の取付情報〉

年式	型式	車種	取付商品のサイズ	本体の取付方法				オプション ※商品別の対応状況他の詳細については、必ず取扱・取付説明書や弊社カタログ、ホームページ等でご確認ください。 ※表示価格は希望小売価格(税込)です。	
				他社部品手配	取付キット類				注意事項
					型番	主な付属品	希望小売価格(税込)		
H27/11~H29/11 注11	S321V系 S331V系 S321W系 S331W系	全車種 (ワイド2D窓口) 注12	[W2D]	必要注13	RD-Y101DK 	 注6	5,500円	注7,8,9,31	
			[2D]	必要注13	KK-Y45D II ㊞ 	 注14	3,300円	注9,15,16 17,18 19	


※フローティングモデルの適合情報については、弊社ホームページの「フローティングモデル適合情報」等でご確認ください。

- (注6) RD-Y101DKにはダイレクト接続コネクタ (10P/6P/5P)、アンテナ変換コネクタ (HFC)、ステアリングリモコンケーブル (20P) が同梱されています。
- (注7) 取付キットに同梱のアンテナ変換コネクタ (HFC)、ステアリングリモコンケーブル (20P) は使用しません。また、取付キット RD-Y102DK (希望小売価格5,500円、税込) に同梱のダイレクト接続コネクタ (10P/6P/5P) も同様に使用が可能です。
- (注8) 電源ケーブルを同梱しているモデル (AVIC-CW912 II / RW920-DC等) の場合、取付キット KK-Y45D II ㊞ (希望小売価格3,300円、税込) が使用可能です。なお、取付キットに同梱のパネル (L、R) は使用しません。
- (注9) 純正フロントドアスピーカーなし車の場合は、別途スピーカーの取付けが必要になります。その場合は、ディーラーオプションのスピーカーを購入するか、またはパイオニアスピーカーの取付けが必要 (スピーカー可否表参照) となります。
- (注11) H27/11.30の一部改良で、車両側にオプション用5Pコネクタが追加されています。なお、オプション用5Pコネクタはグローブボックス上部右側のハーネスにテープ止めされています。
- (注12) インテグレートCD・AM/FM付ラジオ付車、AM/FMラジオ付車、およびメーカーオプションのオーディオレス車の場合で、いずれもワイド2D窓口付で取付可。
- (注13) オーディオレス車の場合は、純正ブラケットが装着されていないため、ディーラーオプションの「ナビ・オーディオ取付キット」の購入が必要です。
- (注14) KK-Y45D II ㊞には窓口左右の隙間を埋めるパネル (L、R)、配線コネクタ (10P/6P)、車速信号他を取出すためのコネクタ (5P) 等が同梱されています。
- (注15) 車速信号他を取出す必要がないモデルの場合は、KK-Y40D II ㊞ (希望小売価格2,750円、税込) で取付けできます。
- (注16) 取付キットに同梱のパネル (L、R) をステレオ本体に取付ける際は、パネルの取付穴が純正ブラケットに重ならず共締めできないため、ステレオ本体とパネルの間に厚さ1mmのスペーサー類を挟んで取付ける必要があります。
- (注17) 車両にリアスピーカー用の配線がないため、取付キットに同梱のリアスピーカー用配線コネクタ (6P) は使用しません。
- (注18) ワイド2D窓口車用パネルを同梱しているFH-4600/3100等の場合、配線キット KY-10P ㊞ (希望小売価格1,650円、税込) を使用して取付けることも可能です。
- (注19) ディーラーオプションの1DINサイズオーディオ (幅180mm) 付車は未確認ですが、取付けに使用している取付パネルが使用可の場合にはキットレス取付けが可能と思われる、その場合には配線キットはKY-10P ㊞ (希望小売価格1,650円、税込) が適合します。
- (注31) ダイレクト接続コネクタ類を同梱しているモデル (AVIC-ZH0999WS/ZH0999W/ZH0777W/ZH0099WH/ZH0099WS/ZH0099W/ZH0077W/RW09/RW03/MRZ099W) の場合、RD-Y101DKは不要です。

〔取付キット類の主な付属品の記号〕

	ダイレクト接続コネクタ		アンテナ変換コネクタ (HFC)
	配線コネクタ (3電源、フロントスピーカー、リアスピーカー)		アンテナ変換コネクタ (GT)
	配線コネクタ (3電源、フロントスピーカー)		アンテナ変換コネクタ (CE)
	専用パネル、または窓口左右の隙間を埋めるパネル		ステアリングリモコンケーブル、またはステアリングリモコン用ミニプラグ

〔オプションの記号〕

	オプション欄にこの記号がある場合は、別売のステアリングリモコンアダプター、または別売のステアリングリモコンケーブルを使用することにより、車両側のステアリングリモコン用配線との接続が可能であることを表します。
---	---

※表の見方については、本サイトの取付詳細情報 (PDF) の見方、および基礎知識や用語解説などをご確認ください。

〈スピーカー商品の取付情報〉

タイプ	取付場所	注記 A	PRS		カスタムフィット							注記 B	ボックス タイプ					ユニットタイプ					サテライト				
			TS- Z900PRS	TS- V173S	TS- C1730SII C1730II F1740SII F1740II	TS- C1630SII C1630II F1640SII F1640II	TS- F1040SII F1040II								TS- X180	TS- A6970F	TS- A1670F	TS- A1370F	TS- G1010F	TS- E1010	TS- STH100	TS- STX510 STX510B					
カーゴ	純正SP付 (16cm)	⑦	×	×	×	◎③④	×																				
	SPなし車	②	×	×	×	×	×																			⑨	○ ⑨⑩ ルーフ サイド
	荷室側面	⑤																△⑧	◆⑩								

注記

② 純正スピーカーなし車の場合は、スピーカーの取付けは不可。
 ③ 車両の純正ブラケットをそのまま使用して取付けます。なお、取付ネジ穴位置が端寄りになるため、平座金を使用して取付けます。
 ④ トリムのグリル部裏側に、TS-F1640 II ではトゥイーター部が少し当たる取付けになり、また、TS-C1630 II ではトゥイーター部が僅かに当たる取付けになります（そのまま取付けは可）。
 ⑤ 荷室側面には純正スピーカーの設定はなし。
 ⑥ 平板トリム車（デラックス、スペシャルクリーン、スペシャル、カーゴ2シーター）の場合のトリム表面からの汎用取付けの場合（クルーズターボとクルーズの成型フルトリム車、デッキバン系の場合は取付不可）。
 ⑦ 標準またはディーラーオプションの純正スピーカー（16cm）が装着されている車両の場合。
 ⑧ 別売のカースピーカー取付キットUD-K125（希望小売価格2,750円、税込、2個1組）を使用して、鉄板穴の上方寄りに取付可。
 ⑨ 成型フルトリム車（クルーズターボ、クルーズ）の場合の取付可否は未調査で不明です。
 ⑩ リアピラー部およびルーフサイド部にトリムがない車両（デラックス、スペシャルクリーン、スペシャル、カーゴ2シーター）の場合に取付可で、荷室上部にあるユースフルナットのネジ穴（M6）に、スピーカーに付属の金具を使用して取付けます。
 ⑪ スピーカーに付属のスペーサーを使用して、鉄板穴の上方寄りに取付可。

〔PRS/カスタムフィットスピーカーの記号〕

◎	取付可（スピーカーに付属のコネクター使用）	⊗	取付可（別売の配線コードでの配線が必要）
◇	取付可（スピーカーに付属のブラケット等使用）	☒	取付可（別売の「カースピーカー取付キット」を使用し、別売の配線コードでの配線が必要）
□	取付可（別売の「カースピーカー取付キット」使用）	☒	取付可（別売の「インナーバッフル」を使用し、別売の配線コードでの配線が必要）
回	取付可（別売の「インナーバッフル」使用）	×	取付不可
◎	取付可（配線加工が必要）	空欄	非適合、または未調査で取付可否不明
◆	取付可（スピーカーに付属のブラケット等を使用し、配線加工が必要）		

〔ボックスタイプ/ユニットタイプスピーカーの記号〕

◎	取付可	⊗	取付可（別売の配線コードでの配線が必要）
●	取付可（鉄板加工が必要）	◆	取付可（スピーカーに付属のスペーサーを使用し、別売の配線コードでの配線が必要）
△	取付可（別売のUD-K125使用）	×	取付不可
▲	取付可（別売のUD-K125使用で、鉄板加工が必要）	空欄	非適合、または未調査で取付可否不明

〔サテライトスピーカーの記号〕

○	取付可	(×)	取付不可（サードシート未使用時に限り取付可）
		×	取付不可
△	条件付きで取付可（注記参照）	空欄	非適合、または未調査で取付可否不明

※表の見方については、本サイトの取付詳細情報（PDF）の見方、および基礎知識や用語解説などをご確認ください。