



## 〈本体商品の取付情報〉

年 式	型 式	車 種	取付商品のサイズ	本体の取付方法				オプション	
				取付キット類			注意事項	※商品別の対応状況他の詳細については、必ず取扱・取付説明書や弊社カタログ、ホームページ等でご確認ください。 ※表示価格は希望小売価格（税込）です。	
				他社部品手配	型 番	主な付属品			
H22/2~H25/10 注1	DAA-ZF1 DAA-ZF2	2D窓口付車 オーディオレス車 注2	[2D]	KJ-H40DE①	 P [CE] 注4	6,600円	注5	⊗ 注6	
		M.OPのインターナビ付車	[2D]	KJ-H45DE①	 P [GT] 注7	6,050円	注8		
		異形ラジオ付車 (M.OP) 注3	X	取付不可					

(注1) H25/10 (一部改良)以降車については未調査・未確認で、取付キットの使用可否は不明です (車両側取付部の形状に変更はありませんが、車両側アンテナ端子の仕様などが変更されている可能性があります)。

(注2) 全車オーディオレスが標準です。

(注3) メーカーオプションのAM/FMチューナー付CDプレーヤー付車の場合で、純正ラジオは異形パネル一体型で窓口がなく、2D窓口クラスターのディーラーオプション設定もなしで取付不可。

(注4) KJ-H40DE①には窓口の隙間を埋めるパネル、サイドブラケット、配線コネクター (24P)、アンテナ変換コネクター (CE)、ネジ類等が同梱されています。









(注5) オーディオレス車 (ラジオなし) の場合も純正ブラケットは装着されていますので取付可能です。

(注6) 純正ステアリングリモコン付車の場合、純正ステアリングリモコンにはそのままでは接続できません。オーディオ配線コネクター (24P) までステアリングリモコン用配線が引き回されている場合に、別売のステアリングリモコンアダプター KK-H201STⓂ (希望小売価格8,800円、税込)、またはステアリングリモコンケーブル KJ-H101SC① (希望小売価格1,650円、税込) を使用すれば車両側配線との接続は可能です。なお、ステアリングリモコンケーブルを同梱しているモデル (AVIC-CZ912 II / RZ920-DC等) の場合は、その同梱ケーブルを配線加工しての接続も可能です。但し、商品別の対応状況他の詳細については、必ず取扱・取付説明書や弊社ホームページの「純正ステアリングリモコン適合情報」等でご確認ください。


(注7) KJ-H45DE①には窓口の隙間を埋めるパネル、サイドブラケット、配線コネクター (24P)、アンテナ変換コネクター (GT)、ネジ類等が同梱されています。

(注8) Honda HDDインターナビシステムと連動する機能 (純正リアワイドカメラ、オーディオリモートコントロールスイッチ、ハンズフリーテレホン機能、ECO情報表示機能など) は使用できなくなります (但し、オーディオリモートコントロールスイッチについては注6を参照してください)。

## 〔取付キット類の主な付属品の記号〕

	ダイレクト接続コネクター		アンテナ変換コネクター (HFC)
	配線コネクター (3電源、フロントスピーカー、リアスピーカー)		アンテナ変換コネクター (GT)
	配線コネクター (3電源、フロントスピーカー)		アンテナ変換コネクター (CE)
	専用パネル、または窓口の隙間を埋めるパネル		ステアリングリモコンケーブル、またはステアリングリモコン用ミニプラグ

## 〔オプションの記号〕

	オプション欄にこの記号がある場合は、別売のステアリングリモコンアダプター、または別売のステアリングリモコンケーブルを使用することにより、車両側のステアリングリモコン用配線との接続が可能であることを表します。
---	---

※表の見方については、本サイトの取付詳細情報 (PDF) の見方、および基礎知識や用語解説などをご確認ください。

