


〈本体商品の取付情報〉

年 式	型 式	車 種	最大取付数		本 体 の 取 付 方 法						オプション	
			ト レ ー ド イ ン	ア ド オ ン	キ ット レ ス	取付キット使用			備 考	1D		2D
						型 番	主な付属品	希望小売価格 (税込)		46 サイズ		46 サイズ
H13/4~H15/6	LA-RF3 LA-RF4	全車種	2D		X	KJ-H32DII ①		5,500円	注5,6,7	◎	◎	





※フローティングモデルの適合情報については、弊社ホームページの「フローティングモデル適合情報」等でご確認ください。

(注5) 取付キットに同梱のサイドブラケットと純正ブラケットを、トヨタ車用の2、3番目の穴位置で共締めして取付けます。

(注6) H14/5からメーカーオプション設定のオーディオレス仕様の場合は、純正部品のオーディオ取付アタッチメント (08B00-S7S-C00) を購入すれば取付可。


(注7) ナビゲーションシステム付車を除く。また、この場合の下部1Dオーディオスペースも除く (未調査)。

〔取付キットの主な付属品の記号〕

接続が可能な配線	配線コネクタが付属	電源用アンブロックが付属	取付キットに 化粧パネルが付属
	トレードイン取付け専用		
3電源 (ACC、常時、イルミネーション)			P
3電源+フロント・スピーカー			
3電源+フロント・スピーカー+リア・スピーカー			

接続方法は取付キット内の取付説明書に掲載。

〔別売オプション関係の記号〕 …… ホンダ車

◎	取付化粧パネルが不要	D46サイズをキットレス取付けする場合に、別売の化粧パネルが不要なことを表します。 D46サイズを取付キットを使用して取付ける場合に、取付キット付属以外の、別売化粧パネルが不要なことを表します。
	車両の純正ステアリングリモコンが使用可能	別売のステアリングリモコンアダプター、または別売のステアリングリモコンケーブルを使用することにより、車両側のステアリングリモコン用配線との接続が可能であることを表します。 (注) …純正ステアリングリモコン付車でも、グレードや仕様等により使用できない場合がありますのでご注意ください。

※表の見方については、本サイトの取付詳細情報 (PDF) の見方、および基礎知識や用語解説などをご確認ください。

