



〈本体商品の取付情報〉

年式	型式	車種	取付商品のサイズ	本体の取付方法				オプション ※商品別の対応状況他の詳細については、必ず取扱・取付説明書や弊社カタログ、ホームページ等でご確認ください。 ※表示価格は希望小売価格（税込）です。	
				他社部品手配	取付キット類				注意事項
					型番	主な付属品	希望小売価格（税込）		
H17/9~H19/5	MJ21S系	異形パネル一体ラジオ付車	マニュアルエアコン付車 注2	注2	KK-S05D [Ⓞ]	 注10	7,150円	注2	
			フルオートエアコン付車 注8,9	×	取付不可				
		2D窓口付車 注3	注2	必要注4	KK-S25FP [Ⓞ]	 注5	3,850円	注4,6,7	

(注2) H19/2以降車はKK-S05D[Ⓞ]のパネルにハザードスイッチの移設ができない場合があるため使用可否は不明です。

(注3) オーディオレス車（グレードFA）、またはディーラーオプションの純正ラジオ付車の場合で、マニュアルエアコン/フルオートエアコン付の2D窓口付車の場合。

(注4) 純正ラジオ非装備車（グレードFA）の場合は、ディーラーオプションの「オーディオ取付ブラケット」（純正品番：全車用……Z35C V6 025）の購入が必要です。

(注5) KK-S25FP[Ⓞ]には窓口の隙間を埋めるパネル、配線コネクタ（20P）、車速信号他を取出すためのコネクタ（5P）等が同梱されています。

(注6) 車速信号他を取出す必要がないモデルの場合は、KK-S22FP[Ⓞ]（希望小売価格3,300円、税込）で取付けできます。









(注7) 純正1Dサイズラジオ+純正1Dポケット付車にトレードイン1D取付けをする場合は、KK-S21FP[Ⓞ]（希望小売価格3,300円、税込）で取付けできます。

(注8) フルオートエアコン付車（極寒冷地仕様のフルオートエアコン付車は除く）はエアコンスイッチ一体型のため、取付キット KK-S05D[Ⓞ]は使用できません。


(注9) 純正ディーラーオプションの「オーディオ交換ガーニッシュ」（純正品番：オートエアコン・2WD用……Z35D V6 195/オートエアコン・4WD用……Z35E V6 195）、および「オーディオ取付ブラケット」（純正品番：全車用……Z35C V6 025）を購入すれば取付けが可となります（その場合の取付可否は、下段の2D窓口付車を参照してください）。

(注10) KK-S05D[Ⓞ]にはパネル（2D窓口）、配線コネクタ（20P）、車速信号他を取出すためのコネクタ（5P）等が同梱されています。なお、パネルの色はシルバーとなります。

〔取付キット類の主な付属品の記号〕

	ダイレクト接続コネクタ		アンテナ変換コネクタ（HFC）
	配線コネクタ （3電源、フロントスピーカー、リアスピーカー）		アンテナ変換コネクタ（GT）
	専用パネル		アンテナ変換コネクタ（CE）
	窓口の隙間を埋めるパネル		ステアリングリモコンケーブル、または ステアリングリモコン用ミニプラグ

〔オプションの記号〕

	オプション欄にこの記号がある場合は、別売のステアリングリモコンアダプター、または別売のステアリングリモコンケーブルを使用することにより、車両側のステアリングリモコン配線との接続が可能であることを表します。
---	--

※表の見方については、本サイトの取付詳細情報（PDF）の見方、および基礎知識や用語解説などをご確認ください。

〈スピーカー商品の取付情報〉

タイプ	取付場所	注記 A	カスタムフィット								注記 B	ユニットタイプ						サテライト		
			TS-Z900PRS	TS-V173S	TS-C1730S II C1730 II	TS-F1740S II F1740 II	TS-C1630S II C1630 II	TS-F1640S II F1640 II	TS-F1040S II F1040 II					TS-X180	TS-A6970F	TS-A1670F	TS-A1370F	TS-G1010F	TS-E1010	TS-STH100
5ドア	ダッシュ(純正TW部)	②⑥																		
	TWキット使用	①⑦			□①⑦	□①⑦	□①⑦	□①⑦												
	標準SP付、SPなし車	⑱	×	×	×	◇⑳㉑	×	×	×											
	キット使用	⑲	☒	☒	□		□	□												
	キット使用	㉘㉙	☒⑳	☒⑳	□㉑		□㉓	□												
	インナーバッフル	⑳	☒⑳	☒⑳	回㉑	回㉑	回㉓	回㉑												
	D.OPのSP付車	㉑	×	×	×	◇㉑	◎	◎	×											
	キット使用	⑲⑳	☒	☒	□															
	キット使用	㉒㉓㉔	☒⑳	☒⑳	□㉑															
	インナーバッフル	㉒㉓	☒⑳	☒⑳	回㉑	回㉑	回㉓	回㉑												

※H17/9~H19/5車のリアドアには、インナーバッフルUD-K626 (希望小売価格13,200円、税込、2個1組) を使用して「TS-Z172PRS/TS-Z132PRS (スピーカー使用)」の取付けが可能です (注⑳参照)。

⑰ TS-C1730S II・F1740S II・C1630S II・F1640S IIに同梱のトウィーターは、別売のトウィーター取付キットUD-K212 (希望小売価格4,180円、税込、2個1組) を使用して、ダッシュボード上の純正トウィータースペースに取付けが可能です。

⑱ 標準装備のスピーカーは、特殊形状(脱着タイプ)のタッピンググロメットを使用しています。

⑲ カースピーカー取付キットUD-K115 (希望小売価格3,300円、税込、2個1組) 使用で可。ブラケットのクラック部(3ヶ所)を切取って取付けます。

⑳ インナーバッフルUD-K626 (希望小売価格13,200円、税込、2個1組) /UD-K526 (希望小売価格3,850円、税込、2個1組) 使用で可。

㉑ ディーラーオプションのスピーカー付の場合で、スピーカーブラケット(純正ブラケット)を使用して取付けている場合。TS-F1740S II・F1740 IIは、スピーカーブラケットを取外してスピーカーに付属の樹脂ブラケットを使用して取付可で、16cmスピーカーは、スピーカーブラケットをそのまま使用して取付可。

㉒ 純正スピーカーブラケットを取外して取付けます。

㉓ リアドアでUD-K626使用時は、トリムのグリル部裏側の円形リブにスピーカーフレームが僅かに当たるが取付け可。

㉔ リアクォーターウィンドーの上部位置に取付けます。

㉕ リアドアに取付ける場合は、トリムのグリル部裏側の円形リブに当たるため、円形リブの切取加工(約4~5mm)が必要です。

㉖ ダッシュボード上の左右はグリル一体型の純正トウィータースペースで、トウィーターなし車にはカバーが装着されています。

㉗ スピーカーに付属の樹脂ブラケットを使用して取付けます。

㉘ カースピーカー取付キットUD-K121 (希望小売価格3,300円、税込、2個1組) 使用で可。

㉙ ブラケットは取付穴の穴あけ(3ヶ所)が必要です。また、車両側に干渉する場合にはクラック部などの切取加工も必要になります。詳しくは取付説明書を参照してください。

㉚ リアドアに取付ける場合は、スピーカーフレーム部が僅かに当たるがそのまま取付可。

㉛ トリムのグリル部裏側の円形リブ等に、スピーカー取付ネジ頭やスピーカーフレーム等が当たるため、当たる部分の切取加工が必要です。

〔PRS/カスタムフィットスピーカーの記号〕

◎	取付可 (スピーカーに付属のコネクター使用)	⊕	取付可 (別売の配線コードでの配線が必要)
◇	取付可 (スピーカーに付属のブラケット等使用)	☒	取付可 (別売の「カースピーカー取付キット」を使用し、別売の配線コードでの配線が必要)
□	取付可 (別売の「カースピーカー取付キット」使用)	☒	取付可 (別売の「インナーバッフル」を使用し、別売の配線コードでの配線が必要)
回	取付可 (別売の「インナーバッフル」使用)	×	取付不可
◎	取付可 (配線加工が必要)	空欄	非適合、または未調査で取付可否不明
◆	取付可 (スピーカーに付属のブラケット等を使用し、配線加工が必要)		

〔ボックスタイプ/ユニットタイプスピーカーの記号〕

◎	取付可	⊕	取付可 (別売の配線コードでの配線が必要)
●	取付可 (鉄板加工が必要)	◆	取付可 (スピーカーに付属のスピーカーを使用し、別売の配線コードでの配線が必要)
△	取付可 (別売のUD-K125使用)	×	取付不可
▲	取付可 (別売のUD-K125使用で、鉄板加工が必要)	空欄	非適合、または未調査で取付可否不明

〔サテライトスピーカーの記号〕

○	取付可	(×)	取付不可 (サードシート未使用時に限り取付可)
△	条件付きで取付可 (注記参照)	×	取付不可
		空欄	非適合、または未調査で取付可否不明

※表の見方については、本サイトの取付詳細情報 (PDF) の見方、および基礎知識や用語解説などをご確認ください。