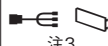










〈本体商品の取付情報〉

年 式	型 式	車 種	取付商品のサイズ	本体の取付方法				注意事項	オプション
				取付キット類			希望小売価格 (税込)		※商品別の対応状況他の詳細については、必ず取扱・取付説明書や弊社カタログ、ホームページ等でご確認ください。 ※表示価格は希望小売価格 (税込) です。
				他社部品手配	型 番	主な付属品			
H21/12~H27/1	HB25S系	異形パネル一体ラジオ付車 (メーカー標準)  注1	×	取付不可					
		2D窓口付車 (ディーラーオプション)  注2	②D	KK-S25FP <sup>Ⓡ</sup>	 注3	3,850円	注4,5,6		


※フローティングモデルの適合情報については、弊社ホームページの「フローティングモデル適合情報」等でご確認ください。

- (注1) メーカー標準装備のラジオは異形パネル一体ラジオで窓口がないため取付不可。但し、ディーラーオプションのオーディオ交換ガーニッシュ (純正品番: 1A14 64 50X RR)、およびスクルー (純正品番: 9S3R B0 516A、4本必要) を購入すれば取付可能となります (その場合の取付内容については、下段の2D窓口付車を参照してください)。
- (注2) ディーラーオプションのオーディオ交換ガーニッシュ (2D窓口クラスター) を使用している車両の場合。
- (注3) KK-S25FP<sup>Ⓡ</sup>には窓口の隙間を埋めるパネル、配線コネクタ (20P)、車速信号他を取出すためのコネクタ (5P) 等が同梱されています。
- (注4) 車速信号他を取出す必要がないモデルの場合は、KK-S22FP<sup>Ⓡ</sup> (希望小売価格3,300円、税込) で取付けできます。
- (注5) 純正1Dサイズラジオ+純正1Dポケット付車にトレードイン1D取付けをする場合は、KK-S21FP<sup>Ⓡ</sup> (希望小売価格3,300円、税込) で取付けできます。
- (注6) 純正ブラケットへの組付けは、上段は前から2番目と6番目、下段は前から2番目と5番目の穴にトヨタ車用のネジ穴で取付けます。

〔取付キット類の主な付属品の記号〕

	ダイレクト接続コネクタ		アンテナ変換コネクタ (HFC)
	配線コネクタ (3電源、フロントスピーカー、リアスピーカー)		アンテナ変換コネクタ (GT)
	配線コネクタ (3電源、フロントスピーカー)		アンテナ変換コネクタ (CE)
	窓口の隙間を埋めるパネル		ステアリングリモコンケーブル、または ステアリングリモコン用ミニプラグ

〔オプションの記号〕

	オプション欄にこの記号がある場合は、別売のステアリングリモコンアダプター、または別売のステアリングリモコンケーブルを使用することにより、車両側のステアリングリモコン用配線との接続が可能であることを表します。
---	---

※表の見方については、本サイトの取付詳細情報 (PDF) の見方、および基礎知識や用語解説などをご確認ください。

